


**Helyi
Esélyegyenlőségi
Program**



Bana Község Önkormányzata
2022-2027
II. felülvizsgálata
2026.

Tartalom

Helyi Esélyegyenlőségi Program (HEP)	3
Bevezetés	3
A település bemutatása	3
Értékeink, küldetésünk	9
Célok	10
A Helyi Esélyegyenlőségi Program Helyzetelemzése (HEP HE)	11
1. Jogszabályi háttér bemutatása	11
2. Stratégiai környezet bemutatása	11
3. A mélyszegénységben élők és a romák helyzete, esélyegyenlősége	13
4. A gyermekek helyzete, esélyegyenlősége, gyermekszegénység	32
5. A nők helyzete, esélyegyenlősége	44
6. Az idősek helyzete, esélyegyenlősége	49
7. A fogyatékkal élők helyzete, esélyegyenlősége	55
8. Helyi partnerség, lakossági önszerveződések, civil szervezetek és for-profit szereplők társadalmi felelősségvállalása	57
9. A helyi esélyegyenlőségi program nyilvánossága	59
A Helyi Esélyegyenlőségi Program Intézkedési Terve (HEP IT)	60
1. A HEP IT részletei	60
A helyzetelemzés megállapításainak összegzése	60
Jövőképünk	61
2. Összegző táblázat - A Helyi Esélyegyenlőségi Program Intézkedési Terve (HEP IT)	62
3. Megvalósítás	68
3.1 A megvalósítás előkészítése	68
3.2 A megvalósítás folyamata	68
3.3 Monitoring és visszacsatolás	70
3.4 Nyilvánosság	71
3.6 Érvényesülés, módosítás	72
4. Elfogadás módja és dátuma	73

Helyi Esélyegyenlőségi Program (HEP)

Bevezetés

Összhangban az Egyenlő Bánásmódról és az Esélyegyenlőség Előmozdításáról szóló 2003. évi CXXV. törvény, a helyi esélyegyenlőségi programok elkészítésének szabályairól és az esélyegyenlőségi mentorokról szóló **2021.06.30-án módosított 321/2011. (XII. 27.) Korm. rendelet alapján megjelent Belügyminisztérium „Módszertani útmutató a helyi esélyegyenlőségi programok elkészítésének szempontjaihoz és a program felülvizsgálatához” c. dokumentum szerint átdolgozva, Bana Község Önkormányzata Esélyegyenlőségi Programban rögzíti az esélyegyenlőség érdekében szükséges feladatokat.**

Az önkormányzat vállalja, hogy az elkészült és elfogadott Esélyegyenlőségi Programmal összehangolja a település más dokumentumait¹, valamint az önkormányzat fenntartásában lévő intézmények működtetését. Vállalja továbbá, hogy az Esélyegyenlőségi Program elkészítése során bevonja partneri kapcsolatrendszerét, különös tekintettel a köznevelés állami és nem állami intézményfenntartóira.

Jelen helyzetelemzés az Esélyegyenlőségi Program megalapozását szolgálja.

A település bemutatása

Bana Község, Komárom-Esztergom megye észak nyugati sarkában, a megye határon, az Igmándi-Kisbéri medence északi peremén helyezkedik el. A település határos Győr-Moson-Sopron megyével. Közigazgatásilag a Közép-dunántúli Régióhoz, azon belül Komárom-Esztergom megyéhez tartozik. Területe 25,7 km², ebből belterület 1,7 km², külterület 24km².

A település népessége 1949-ben, 3045 fő volt, ami egy évtized alatt valamivel több, mint a felére csökkent. Ebben döntő szerepe volt annak, hogy 1958-ban a település legnépesebb külterületét Bábolna néven önálló községgé nyilvánították. A település népességének fogyása 1970-ig tartott, majd növekedésnek indult. A legnagyobb mértékű emelkedés a 70-es években történt, s azt követően a település lélekszáma 1700-1760 között mozgott. A településen élők száma 2019-ben 1603 fő volt.

A falu neve személynévből keletkezett, alapjául „bán” méltóságnév szolgált. A település első okleveles említése 1236-ból maradt ránk Bana alakban. A honfoglaló őseink már a X. században megtelepedtek a területen, erre utal a falu határában feltárt, gazdag melléklettel ellátott lovas temetkezés is.

Bana földrajzilag a Győr- Bábolna vonalon helyezkedik el. Megközelítése csak közúton lehetséges, azonban emellett mégis jó közlekedési adottságokkal rendelkezik, a településtől kb.3km-re halad el az M1-es autópálya.

A település közmű- ellátottságának kiépítés: a víz, csatorna- és földgáz ellátottság teljesnek mondható. Bana valamennyi belterületi útja 100%-ban portalanított, az úthálózat- néhány rövid útszakasztól eltekintve – teljes egészében szilárd burkolatú. A település közparkkal, közkerttel nem rendelkezik.

¹ Költségvetési koncepció, Gazdasági program, Szolgáltatástervezési koncepció, Településfejlesztési stratégia, Településrendezési terv, Településszerkezeti terv, Településfejlesztési koncepció

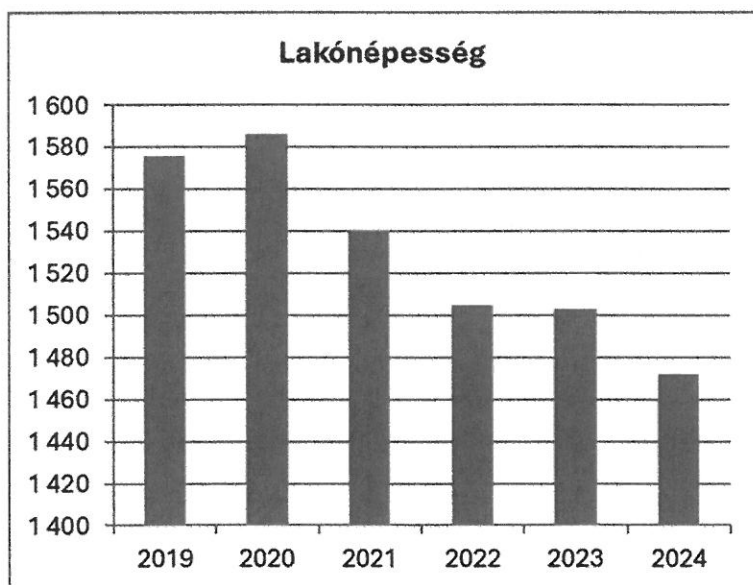
Bana község adottságai, fekvése a mezőgazdasági tevékenységnek kedvez. A vállalkozások ágazati jellemzőin is tapasztalható, hogy ez a tevékenység napjainkban is meghatározó, hogy a háztartási szemét szelektív gyűjtése is kialakításra került. A községben egy helyen található hulladékgyűjtő pont, a hulladékudvar a szomszédos település határában található.

A település demográfiai adatai az elmúlt években a következőképpen alakultak, a lakónépesség tekintetében:

1. számú táblázat - Lakónépesség száma az év végén

Év	Fő (TS 001)	Változás
2019	1 576	bázis év
2020	1 586	100,63%
2021	1 540	97,10%
2022	1 505	97,73%
2023	1 503	99,87%
2024	1 472	97,94%

Forrás: TeIR, KSH-TSTAR



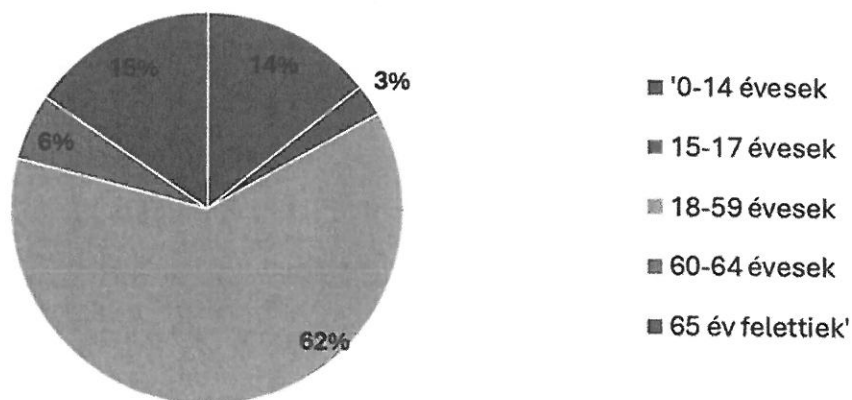
A táblázatból és a diagramból is látszik, hogy 2019-től mérsékelten csökken a lakónépesség, jelentős változás figyelhető meg.

2. számú táblázat - Állandó népesség összetétele nemek és korcsoportok szerint (2022)

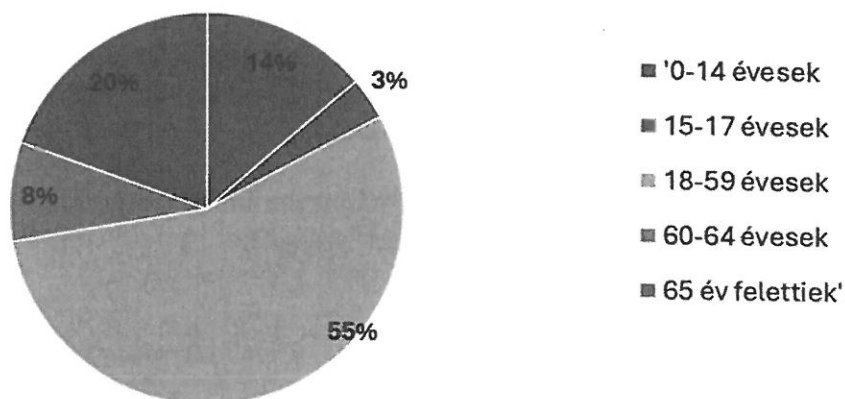
Korcsoport	Fő			Az állandó népességből a megfelelő korcsoportú nők és férfiak aránya (%)	
	Férfiak	Nők	Összesen (TS 003)	Férfiak (TS 005)	Nők (TS 007)
Állandó népesség száma (férfiak TS 004, nők TS 006)	764	811	1575	48,51%	51,49%
0-2 évesek (összes száma TS 008, aránya TS 009)			50	3,17%	
0-14 éves (férfiak TS 010, aránya TS 011; nők TS 012, aránya TS 013)	109	111	220	6,92%	7,05%
15-17 éves (férfiak TS 014, aránya TS 015; nők TS 016, aránya TS 017)	20	28	48	1,27%	1,78%
18-59 éves (férfiak TS 018, aránya TS 019; nők TS 020, aránya TS 021)	475	447	922	30,16%	28,38%
60-64 éves (férfiak TS 022, aránya TS 023; nők TS 024, aránya TS 025)	42	66	108	2,67%	4,19%
65 év feletti (férfiak TS 026, aránya TS 027; nők TS 028, aránya TS 029)	118	159	277	7,49%	10,10%

Forrás: TeIR, KSH-TSTAR

Állandó népesség - férfiak életkori megoszlása

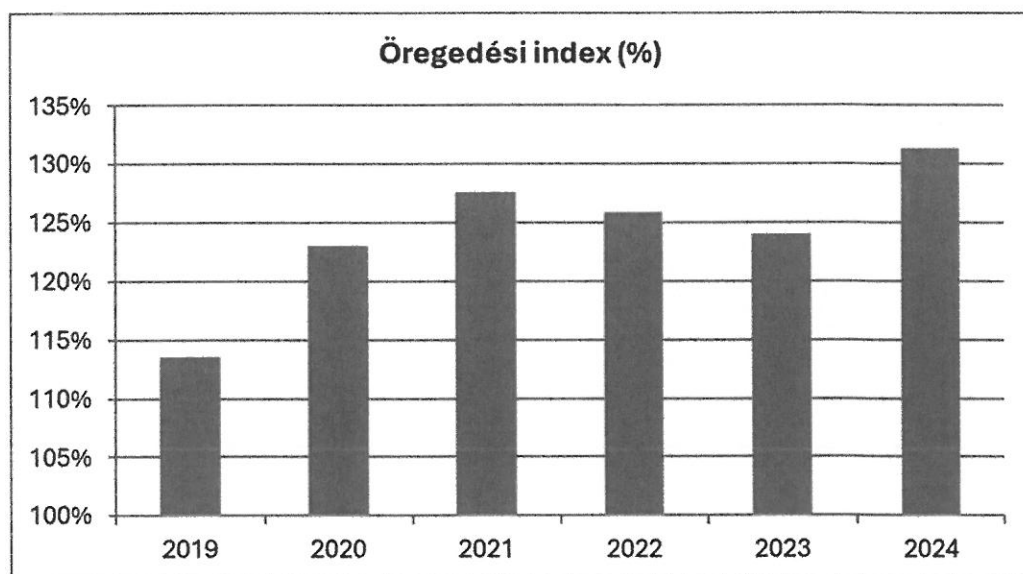


Állandó népesség - nők életkori megoszlása



3. számú táblázat - Öregedési index			
Év	65 év feletti állandó lakosok száma (fő) (TS 026 és TS 028 összesen)	0-14 éves korú állandó lakosok száma (fő) (TS 010 és TS 012 összesen)	Öregedési index % (TS 030)
2019	260	229	113,54%
2020	272	221	123,08%
2021	277	217	127,65%
2022	277	220	125,91%
2023	284	229	124,02%
2024	289	220	131,36%

Forrás: TeIR, KSH-TSTAR



A táblázatból kitűnik, hogy Banán a 60 év alatti korosztálynál a férfiak aránya a több, de 60 év felett a nők aránya magasabb, ami a férfiak korábbi halálozásával magyarázható.

A nemek megoszlásának vizsgálata után érdemes foglalkozni településünk öregedési indexével is, melynek során a 65 év feletti állandó lakosok számát viszonyítjuk a 0-14 éves állandó lakosok számához. Ez az index megmutatja, hogy településünkre mi jellemző: amennyiben az index 100 alatti értéket mutat, akkor a településszerkezet fiatalosnak tekinthető, amennyiben pedig 100 feletti értéket mutat, akkor a település előregedő.

Mint láhattuk a gyermekkorúak száma csökkent, az időskorúak száma nőtt, az öregedési index pedig az utóbbi években meghaladta a száz százalékot, e tény miatt a lakosság öregedőnek tekinthető. Az idősek száma a vizsgált időszakban stagnálni látszik.

Ha a település vonzerejét vizsgáljuk, akkor össze kell hasonlítanunk a belföldi vándorlásokat, melynek során a kimutatott odavándorlásokból kivonjuk az elvándorlásokat.

A statisztikai adatok tükrében a következő adatok állnak rendelkezésünkre a témával kapcsolatban:

4. számú táblázat - Belföldi vándorlások	
Év	Állandó oda-, és elvándorlások különbségének 1000 állandó lakosra vetített száma (fő) (TS 031)
2019	5,08
2020	-0,63
2021	-25,59
2022	-11,82
2023	5,98
2024	-11,43

Forrás: TeIR, KSH-TSTAR



A rendelkezésre álló adatok tükrében a két adat egymáshoz közelítése figyelhető meg. A következő érdekes adat a természetes szaporodás alakulása lehet, melynek értékét úgy kell számoljuk ki, hogy az élve születések számából, kivonjuk a halálozások számát.

Az eddigi adatokat tekintve nyilvánvaló, hogy nem számíthatunk pozitív egyenlegre:

5. számú táblázat - Természetes szaporodás	
Év	Az élve születések és halálozások különbségének 1000 lakosra vetített száma (fő) (TS 032)
2019	-5,72
2020	0,00
2021	-8,32
2022	0,66
2023	-5,98
2024	-6,05

Forrás: TeIR, KSH-TSTAR



Látható, hogy az elmúlt években a halálozások száma mindig meghaladta a születések számát. A lakónépességről levont következtetés alapján sajnos a népesség fogyásáról kell beszélnünk, mely egyértelműen a születésszám csökkenéséből, a halálozási arányszám növekedéséből és a bevándorlószám csökkenéséből ered, annak ellenére, hogy volt nagyobb mértékű bevándorlás is. Sajnos a társadalomban előforduló problémák a falut sem kerülték el, de a lakosok bíznak a javulásban.

Értékeink, küldetésünk

Bana község az élhető, értékteremtő közösség megteremtése érdekében fontosnak tartja, hogy a településen élők számára biztosítva legyen az esélyek egyenlősége a mindennapi küzdelmek során.

Az önkormányzat szerepe, hogy az esélyegyenlőség teljesülésére garanciát vállaljon és ezen értékeket szem előtt tartva átfogó képet alakítson ki a településen élők helyzetéről különös tekintettel a védett csoportokra való kiemelt odafigyeléssel.

Célok

A Helyi Esélyegyenlőségi Program átfogó célja

Bana Község Önkormányzata az Esélyegyenlőségi Program elfogadásával érvényesíteni kívánja: az egyenlő bánásmód, és az esélyegyenlőség biztosításának követelményét, a közszolgáltatásokhoz történő egyenlő hozzáférés elvét, a diszkriminációmentességet, szegregációmentességet, a foglalkoztatás, a szociális biztonság, az egészségügy, az oktatás és a lakhatás területén a helyzetelemzés során feltárt problémák komplex kezelése érdekében szükséges intézkedéseket. Az Általános iskola alsó tagozata már nem működik a településen.

A településen élő hátrányos helyzetű csoportok helyzetének feltérképezése és a feltárt problémák komplex kezelésre szolgáló (más települési programokkal összehangolt) intézkedési terv megalkotása, a helyben érintett szereplők bevonásával, szükség szerint a települések közötti együttműködések kialakításával.

A HEP helyzetelemző részének célja

Elsődleges célunk számba venni a 321/2011. (XII. 27.) Korm. rendelet 1. § (2) bekezdésében nevesített, esélyegyenlőségi szempontból fókuszban lévő célcsoportokba tartozók számát és arányát, valamint helyzetét a településen.

E mellett célunk a célcsoportba tartozókra vonatkozóan áttekinteni a szolgáltatásokhoz történő hozzáférésük alakulását, valamint feltárni az ezeken a területeken jelentkező problémákat.

További célunk meghatározni az e csoportok esélyegyenlőségét elősegítő feladatokat, és azokat a területeket, melyek fejlesztésre szorulnak az egyenlő bánásmód érdekében.

A célok megvalósításának lépéseit, azok forrásigényét és végrehajtásuk tervezett ütemezését az HEP IT tartalmazza.

A HEP IT célja

Célunk a helyzetelemzésre építve olyan beavatkozások részletes tervezése, amelyek konkrét elmozdulásokat eredményeznek az esélyegyenlőségi célcsoportokhoz tartozók helyzetének javítása szempontjából.

További célunk meghatározni a beavatkozásokhoz kapcsolódó kommunikációt.

Szintén célként határozzuk meg annak az együttműködési rendszernek a felállítását, amely a programalkotás és végrehajtás során biztosítja majd a megvalósítás, nyomon követés, ellenőrzés-értékelés, kiigazítás támogató strukturális rendszerét, vagyis a HEP Fórumot és a hozzá kapcsolódó tematikus munkacsoportokat.

A HEP jelentősége

A HEP-ek nem csupán a felzárkózási stratégia településszintű megvalósításának alapegységei, hanem fontos szerepet töltenek be a kormányzati konzultációs rendszerben azzal, hogy megteremtik a lehetőséget a kormányzati célok társadalmasítására, a fejlesztési elképzelésekhez történő csatlakozásra és fordított irányban az alulról felfelé történő információáramlásban is lehetőséget biztosítanak a településszintű előrehaladás nyomon követésére és fejlesztési igények megfogalmazására a felzárkózási, esélyteremtési feladatokhoz kapcsolódóan.

A Helyi Esélyegyenlőségi Program Helyzetelemzése (HEP HE)

Célunk a helyzetelemzésre építve, olyan beavatkozások részletes tervezése, amelyek konkrét elmozdulásokat eredményeznek az esélyegyenlőségi célcsoportokhoz tartozók helyzetének javítása szempontjából. További célunk meghatározni a beavatkozásokhoz kapcsolódó kapcsolódó kommunikációt.

Szintén célként határozzuk meg annak az együttműködési rendszernek a felállítását, amely a programalkotás és végrehajtás során biztosítja majd a megvalósítás, nyomon követés, ellenőrzés-értékelés, kiigazítás támogató strukturális rendszerét, vagyis a HEP Fórumot és a hozzá kapcsolódó tematikus munkacsoportokat.

1. Jogszabályi háttér bemutatása

1.1 A program készítését előíró jogszabályi környezet rövid bemutatása

Az Alaptörvény 4. módosításával bekerült a XV. cikk (4) pontjaként, hogy „Magyarország az esélyegyenlőség és a társadalmi felzárkózás megvalósulását külön intézkedésekkel segíti.”

A helyi esélyegyenlőségi program elkészítését az egyenlő bánásmódról és az esélyegyenlőség előmozdításáról szóló 2003. évi CXXV. törvény (továbbiakban: Ebktv.) előírásai alapján végeztük. A program elkészítésére vonatkozó részletszabályokat a törvény végrehajtási rendeletei,

- a helyi esélyegyenlőségi programok elkészítésének szabályairól és az esélyegyenlőségi mentorokról” szóló 321/2011. (XII.27.) Korm. rendelet „2. A helyi esélyegyenlőségi program elkészítésének szempontjai” fejezete és 2021.06.30-i módosítása
- a Belügyminisztérium honlapján megjelent „MÓDSZERTANI ÚTMUTATÓ a helyi esélyegyenlőségi programok elkészítésének szempontjaihoz és a program felülvizsgálatához” alapján alkalmaztuk, különös figyelmet fordítva a
- a Magyarország helyi önkormányzatairól szóló 2011. évi CLXXXIX. törvény (továbbiakban: Möt.)
- a szociális igazgatásról és szociális ellátásokról szóló 1993. évi III. törvény (továbbiakban: Szt.)
- a foglalkoztatás elősegítéséről és a munkanélküliek ellátásáról szóló 1991. évi IV. törvény (továbbiakban: Flt.)
- a nemzetiségek jogairól szóló 2011. évi CLXXIX. törvény (továbbiakban: nemzetiségi törvény)
- az egészségügyről szóló 1997. évi CLIV. törvény (továbbiakban: Eütv.)
- a gyermekek védelméről és a gyámügyi igazgatásról szóló 1997. évi XXXI. törvény (továbbiakban: Gyvt.)
- a nemzeti köznevelésről szóló 2011. évi CXCV. törvény (továbbiakban: Nkntv.)

előírásaira.

- az egészségügyi alapellátás körzeteinek megállapításáról és kialakításáról 4/2017.(IV.17).sz. önkormányzati rendelete
- a szociális és gyermekvédelmi ellátásokról 11/2021. évi (IX.22) sz. önkormányzati rendelete
- a szociális célú tűzifa támogatás helyi szabályairól 14/2021.évi (XI.10) sz. önkormányzati rendelete

2. Stratégiai környezet bemutatása

A felzárkózás politika alapidokumentumaként Magyarország Kormánya 2011-ben fogadta el a Nemzeti Társadalmi Felzárkózási Stratégiát [1430/2011. (XII. 13.) Korm. hat.], majd 2014-ben annak frissítéseként a Magyar Nemzeti Társadalmi Felzárkózási Stratégia II-t [1603/2014. (XI. 4.)

Korm. hat.] 2021-ben elkészült a **Magyar Nemzeti Társadalmi Felzárkózási Stratégia 2030** (MNTFS 2030), amely a következő 10 évre alapozza meg a felzárkózás-politika fő irányait.

Új Roma Stratégia(2019-2030)

Nemzeti Ifjúsági Stratégia (2009-2024)

„Legyen jobb a gyermekeknek” Nemzeti Stratégia (2007-2032)

„Nők szerepének erősítése a családban és a társadalomban”(2021-2030)

Idősügyi Nemzeti Stratégia II. ütemterv (2023-2034)

Országos Fogyatékosügy Program (2015-2025)

A HEP-ekben leképeződik a felzárkózási stratégia szemlélete, így azok a felzárkózás politika helyi szintű részeként és a végrehajtás eszközeiként működnek.

A helyi felzárkózás politika tervezési alapjaként épít a HEP-ekre a Pénzügyminisztérium összefogásában készült **Nemzeti Fejlesztés 2030, Országos Fejlesztési és Területfejlesztési Konceptió** is.

Az Ebktv. 31. § (2) bekezdése értelmében **a programalkotás során gondoskodni kell a HEP és a települési önkormányzat által készítendő egyéb fejlesztési tervek, koncepciók, továbbá a köznevelési esélyegyenlőségi terv, illetve a szakképzési esélyegyenlőségi terv és az integrált településfejlesztési stratégia antiszegregációs célkitűzéseinek összhangjáról.**

2.1 Kapcsolódás helyi stratégiai és települési önkormányzati dokumentumokkal, koncepciókkal, programokkal

Bana Község Önkormányzata Költségvetési Konceptióval, Gazdasági Programmal, Településrendezési Tervvel, Településfejlesztési Konceptióval rendelkezik és helyi szociális rendeletet is alkotott, jelen program mindezeket a helyi rendeleteket figyelembe veszi és azokkal illeszkedik.

2.2 A helyi esélyegyenlőségi program térségi, társulási kapcsolódásainak bemutatása

Bana Község Önkormányzata 2013. február 25-től Bábolna várossal tart fent Közös Önkormányzati Hivatalt. A család- és gyermekjóléti szolgáltatást a Bábolnai Alapszolgáltatási Központ végzi a településen. A településen 3 csoportos óvoda működik, de már az általános iskola alsó tagozata nem, az intézmény 2013. január 01-től állami fenntartásba került. A helyi óvoda a Banai Bóbita Óvoda nevet viseli bölcsőde 2025-re pályázati forrásból valósul meg.

A településen található egészségügyi szolgáltatás, melyet a helyi 1 háziorvos és 1 asszisztens lát el. Megbízási díjjal a vérvétel levételére egy fő került alkalmazva.

Bana Község Szociális Intézményfenntartó Társulásban (Nagyigmánd, Bana, Csém, Szákszend) látja el a házi segítségnyújtási feladatait.

2.3 A települési önkormányzat rendelkezésére álló, az esélyegyenlőség szempontjából releváns adatok, kutatások áttekintése, adathiányok kimutatása

A helyi esélyegyenlőségi programhoz az Országos Területfejlesztési és Területrendezési Információs Rendszeren (Teir) és helyi adatgyűjtésen keresztül sikerült adatokat gyűjteni a településre vonatkozóan. A helyi adatgyűjtéshez a Közös Önkormányzati Hivatal, a Banai Bóbita Óvoda, a Bábolnai Alapszolgáltatási Központ nyújtott segítséget. Minden táblázat alatt feltüntetésre került az adatforrás eredete, a romákra és a fogyatékosokra vonatkozóan nem sikerült adatokat gyűjteni, ez az elkövetkező időszakra vonatkozóan az ő esetükben az adatok gyűjtése, felmérés készítése lesz az elsődleges feladat.

3. A mélyszegénységben élők és a romák helyzete, esélyegyenlősége

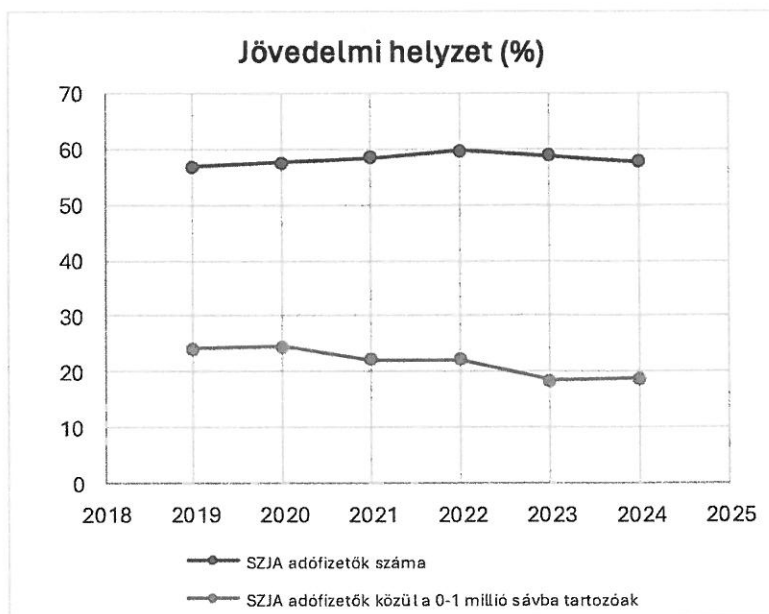
3.1 Jövedelmi és vagyoni helyzet

Napjaikban egyre gyakrabban használt fogalom a mélyszegénység. Nem csak tudományos fogalom a szociológiába, de sajnos egyre inkább településünk hétköznapi életének a jelensége is, egyre többen a létminimum alatt élnek, és esélyük sincs arra, hogy ebből kilépjenek. Okai főképpen a munkanélküliség, a munkaerő-piaci esélyek szűkülése, képzési hiányosságok, közüzemi és hiteltartozások. Vannak olyanok is akik önhibájukon kívül kerültek nehéz helyzetbe. A megváltozott viszonyokhoz nem képesek alkalmazkodni, mentális vagy fizikai okokból nem képesek megfelelően dolgozni, állandó munkahelyre nem számíthatnak, vagy meggondolatlanul több kölcsönt is igénybe vettek, közüzemi tartozásokat halmoznak fel. Ezeket a kialakult állapotokat a számukra nyújtott családgondozással és tanácsadással nem sikerült megelőzniük.

3.1. számú táblázat - Jövedelmi helyzet		
Év	Az SZJA adófizetők száma	Az SZJA adófizetők közül a 0-1 millió forintos jövedelemsávba tartozók
	az állandó népesség %-ában (TS 059)	az SZJA adófizetők %-ában (TS 060)
2019	56,89	24,22
2020	57,57	24,57
2021	58,33	22,25
2022	59,75	22,10
2023	58,75	18,44
2024	57,69	18,69

Forrás: TeIR, KSH Tstar

A fenti táblázat adataiból kimutatható, hogy az állandó lakosság körében a személyi jövedelemadót fizetők aránya 2019 óta folyamatos növekedést, a 0-1 millió forintos jövedelemsávba tartozók aránya a bázisévhez képest csökken, ez akár azt is jelentheti, hogy a népesség jövedelmi és vagyoni helyzete javul.



3.2 Foglalkoztatottság, munkaerő-piaci integráció

A HEP 1. számú mellékletében elhelyezett táblázatokba gyűjtött adatok, valamint a helyi önkormányzat a foglalkoztatás elősegítéséről és a munkanélküliek ellátásáról szóló 1991. évi IV. törvény (továbbiakban: Ft.) és a MötV-ben foglalt feladatai alapján településünkre jellemző foglalkoztatottságot, munkaerő-piaci lehetőségeket kívánjuk elemezni az elmúlt évek változásainak bemutatásával, a különböző korosztályok, illetve nemek szerinti bontásban. Az elemzést összevetjük térségi és országos adatokkal is.

a) foglalkoztatottak, munkanélküliek, tartós munkanélküliek helyzete;

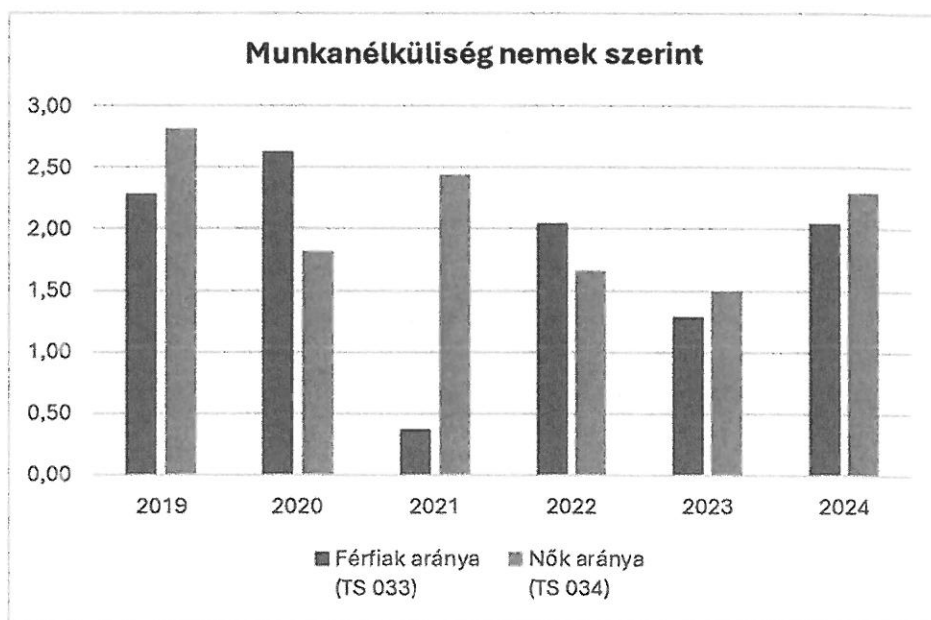
Ezek az adatok arra mutatnak rá, hogy a teljes lakónépességhez képest milyen arányú a nyilvántartott foglalkoztatottak, munkanélküliek és tartós munkanélküliek száma. Banán az elmúlt években a nyilvántartott álláskeresők száma és aránya a következőképpen alakult.

Ezek az adatok arra utalnak rá, hogy a teljes lakónépességhez képest milyen arányú a nyilvántartott foglalkoztatottak, munkanélküliek és tartós munkanélküliek és tartós munkanélküliek száma. Banán az elmúlt években a nyilvántartott álláskeresők száma és aránya a következőképpen alakult:

3.2. 1. számú táblázat - Munkanélküliségi ráta nemek szerint

Év	Nyilvántartott álláskeresők aránya az állandó népességben a 15-64 évesek körében		
	Férfiak aránya (TS 033)	Nők aránya (TS 034)	Összesen
2019	2,28	2,82	2,55%
2020	2,63	1,82	2,23%
2021	0,37	2,44	1,41%
2022	2,05	1,66	1,86%
2023	1,29	1,50	1,40%
2024	2,05	2,30	2,18%

Forrás: TeIR, Nemzeti Munkaügyi Hivatal

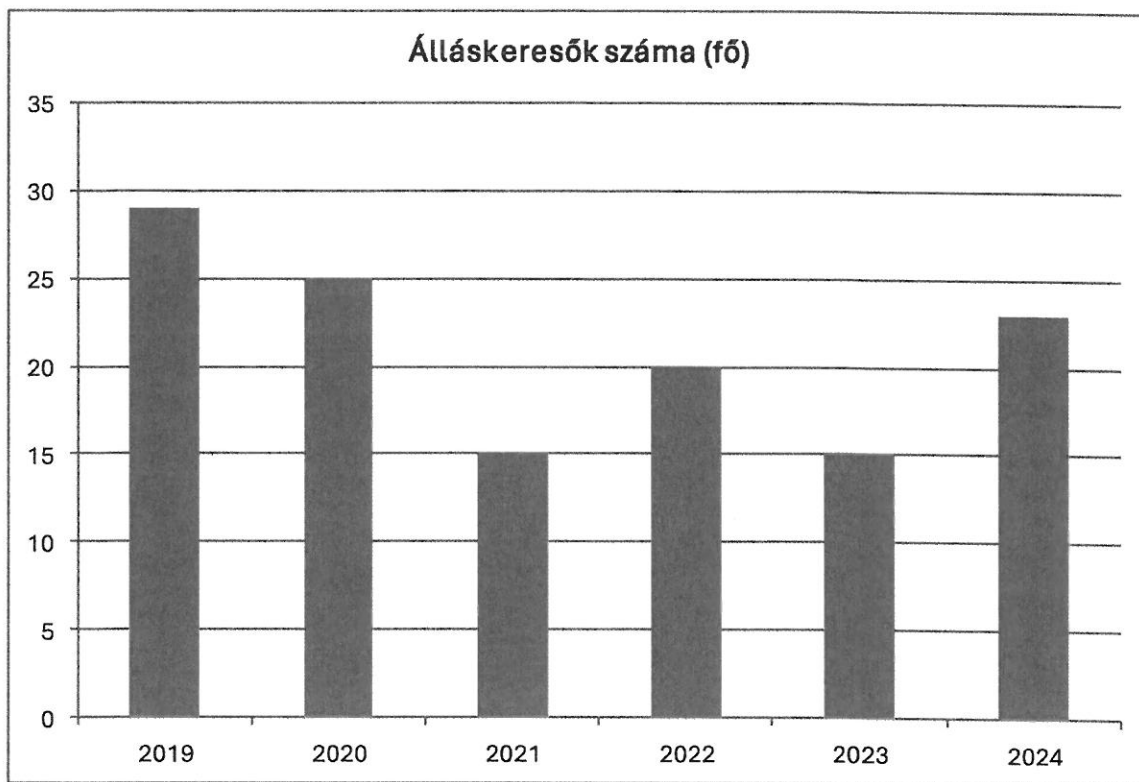


A fenti táblázatok adataiból ki lehetne emelni, hogy a bázisévhez képest, a munkanélküliség összességében csökkent. A férfiak csökkent arányszámában voltak munkanélküliek, mely 2024-re még alacsonyabb lett. 2019-ben pedig a nők arányszáma tetőzött, mely 2024-re ugyancsak csökkent.

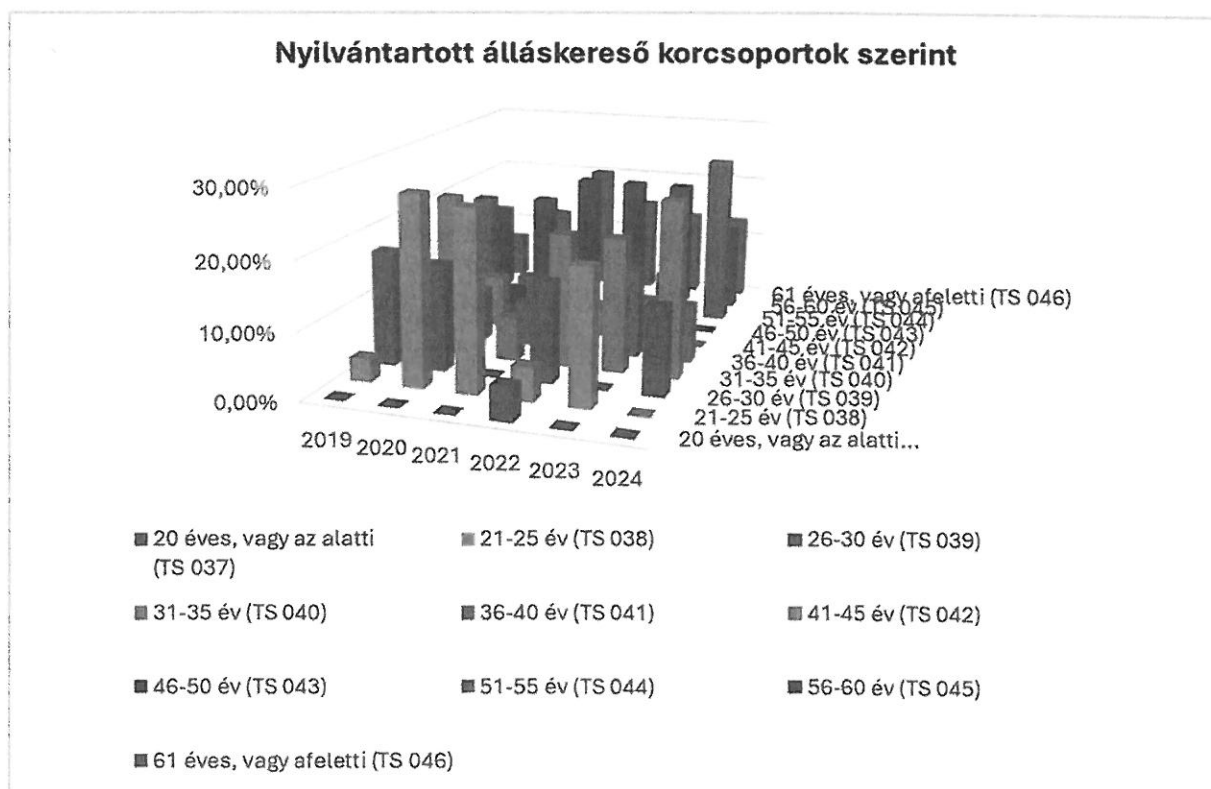
3.2.2. számú táblázat - Nyilvántartott álláskeresők száma korcsoportok szerint

Nyilvántartott álláskeresők száma összesen	Év	2019	2020	2021	2022	2023	2024
	Fő összesen	29	25	15	20	15	23
20 éves, vagy az alatti (TS 037)	Fő	0,00	0,00	0,00	1,00	0,00	0,00
	%	0,00%	0,00%	0,00%	5,00%	0,00%	0,00%
21-25 év (TS 038)	Fő	1,00	7,00	4,00	1,00	3,00	0,00
	%	3,45%	28,00%	26,67%	5,00%	20,00%	0,00%
26-30 év (TS 039)	Fő	5,00	4,00	0,00	3,00	0,00	3,00
	%	17,24%	16,00%	0,00%	15,00%	0,00%	13,04%
31-35 év (TS 040)	Fő	2,00	1,00	1,00	4,00	3,00	6,00
	%	6,90%	4,00%	6,67%	20,00%	20,00%	26,09%
36-40 év (TS 041)	Fő	2,00	2,00	1,00	2,00	2,00	2,00
	%	6,90%	8,00%	6,67%	10,00%	13,33%	8,70%
41-45 év (TS 042)	Fő	6,00	2,00	1,00	1,00	1,00	0,00
	%	20,69%	8,00%	6,67%	5,00%	6,67%	0,00%
46-50 év (TS 043)	Fő	2,00	1,00	2,00	0,00	0,00	0,00
	%	6,90%	4,00%	13,33%	0,00%	0,00%	0,00%
51-55 év (TS 044)	Fő	5,00	1,00	0,00	1,00	1,00	6,00
	%	17,24%	4,00%	0,00%	5,00%	6,67%	26,09%
56-60 év (TS 045)	Fő	4,00	4,00	3,00	4,00	3,00	3,00
	%	13,79%	16,00%	20,00%	20,00%	20,00%	13,04%
61 éves, vagy afeletti (TS 046)	Fő	2,00	3,00	3,00	3,00	2,00	3,00
	%	6,90%	12,00%	20,00%	15,00%	13,33%	13,04%

Forrás: TeIR, Nemzeti Munkaügyi Hivatal

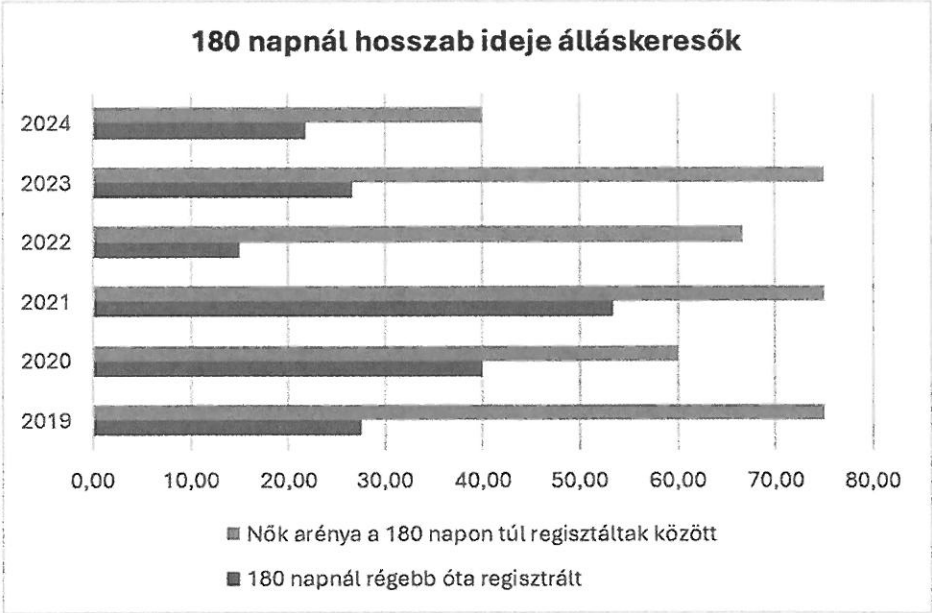


A táblázatból is látható, hogy idősebb korban magasabb a nyilvántartott álláskereső száma.



3.2.3. számú tábla - A 180 napnál hosszabb ideje nyilvántartott álláskeresők aránya		
Év	180 napnál hosszabb ideje regisztrált munkanélküliek aránya (TS 057)	Nők aránya a 180 napon túli nyilvántartott álláskeresőkön belül (TS 058)
	%	%
2019	27,59	75,00
2020	40,00	60,00
2021	53,33	75,00
2022	15,00	66,67
2023	26,67	75,00
2024	21,74	40,00

Forrás: TeIR, Nemzeti Munkaügyi Hivatal

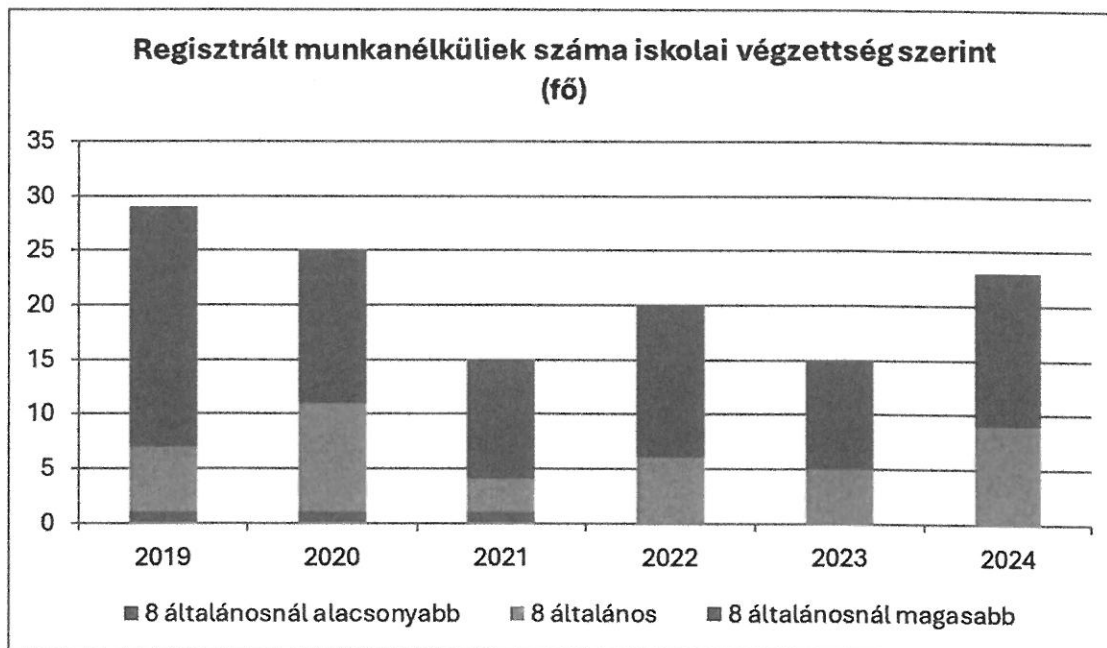


b) alacsony iskolai végzettségűek foglalkoztatottsága;
Érdemes azt is megvizsgálni, hogy hogyan alakul az iskolai végzettség az érintettek körében. Megállapítható, hogy a munkanélküliek körében jelentősen a 8 általánosnál magasabb iskolai végzettséggel rendelkezők vannak magasabb arányban. Ez jelentheti azt is, hogy nem rendelkeznek piacképes iskolai végzettséggel.

3.2.4. számú táblázat - Regisztrált munkanélküliek/nyilvántartott álláskeresők száma iskolai végzettség szerint

Év	Regisztrált munkanélküliek/nyilvántartott álláskeresők száma összesen (TS 052)	Regisztrált munkanélküliek/nyilvántartott álláskeresők megoszlása iskolai végzettség szerint					
		8 általánosnál alacsonyabb végzettség (TS 036)		Általános iskolai végzettség (TS 035)		8 általánosnál magasabb iskolai végzettség	
		Fő	%	Fő	%	Fő	%
2019	29	1	3,45%	6	20,69%	22	75,86%
2020	25	1	4,00%	10	40,00%	14	56,00%
2021	15	1	6,67%	3	20,00%	11	73,33%
2022	20	0	0,00%	6	30,00%	14	70,00%
2023	15	0	0,00%	5	33,33%	10	66,67%
2024	23	0	0,00%	9	39,13%	14	60,87%

Forrás: TeIR, Nemzeti Munkaügyi Hivatal



c) közfoglalkoztatás, közfoglalkoztatásból az elsődleges munkaerőpiacra történő átlépés lehetőségei;

Bana Község Önkormányzata részt vett a közfoglalkoztatás megvalósításában, ezzel is segítve a rászoruló embereket. A 2020. évtől sajnos nem volt igény a közmunkaprogramra.

3.2.5. számú táblázat - Foglalkoztatáspolitikai		
Év	Aktív foglalkoztatás-politikai eszközökkel támogatottak száma (TS 050)	Közfoglalkoztatottak száma (TS 055)
	Fő	(éves átlag - fő)
2019	5	2
2020	17	0
2021	4	0
2022	1	0
2023	0	0
2024	0	0

Forrás: TeIR, Nemzeti Munkaügyi Hivatal



Bana Község önkormányzatának 2020-tól nem volt lehetősége a költségvetés áttekintését követően közfoglalkoztatásban részt venni.

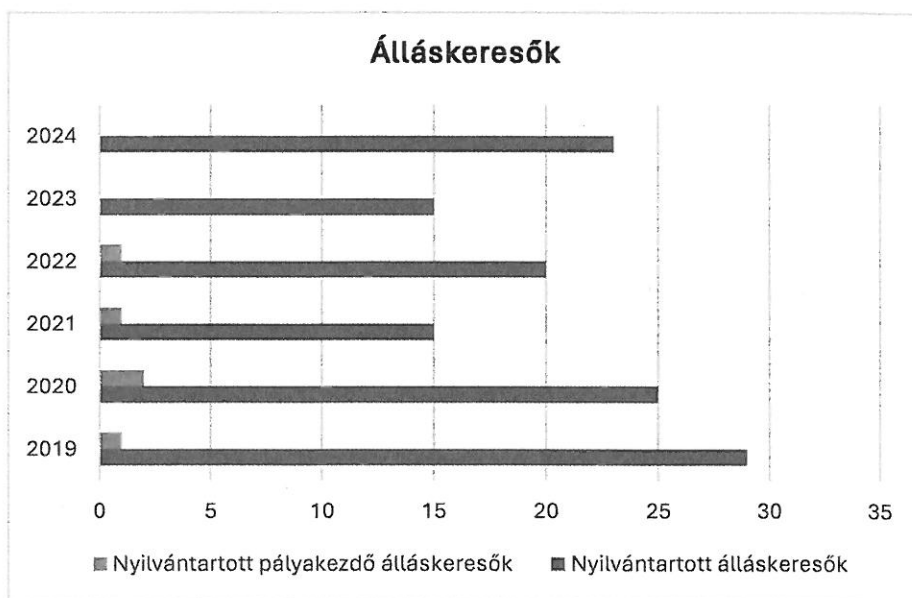
- d) a foglalkoztatáshoz való hozzáférés esélyének mobilitási, információs és egyéb tényezői; közlekedés, potenciális munkalehetőségek, tervezett beruházások, lehetséges vállalkozási területek, helyben/térségben működő foglalkoztatási programok;

Bana jónak mondható munkaügyi helyzetben van, helyben viszonylag kevés munkalehetőség található, azonban a szomszédos Bábolnán több multinacionális cég rendelkezik telephellyel, valamint számos ipari és gyártó cég választotta telep- és gyártóhelyéül a falutól kb.30 km-re elhelyezkedő Győrt, vagy Komáromot.

- e) fiatalok foglalkoztatását és az oktatásból a munkaerőpiacra való átmenetet megkönnyítő programok a településen; képzéshez, továbbképzéshez való hozzáférésük; Bana Községben jelenleg nincs, de a jövőben közeli célként szerepel.

3.2.6. számú táblázat - Pályakezdő álláskeresők száma		
Év	Nyilvántartott álláskeresők száma (TS 052)	Nyilvántartott pályakezdő álláskeresők száma (TS 053)
	Fő	Fő
2019	29	1
2020	25	2
2021	15	1
2022	20	1
2023	15	0
2024	23	0

Forrás: TeIR, Nemzeti Munkaügyi Hivatal



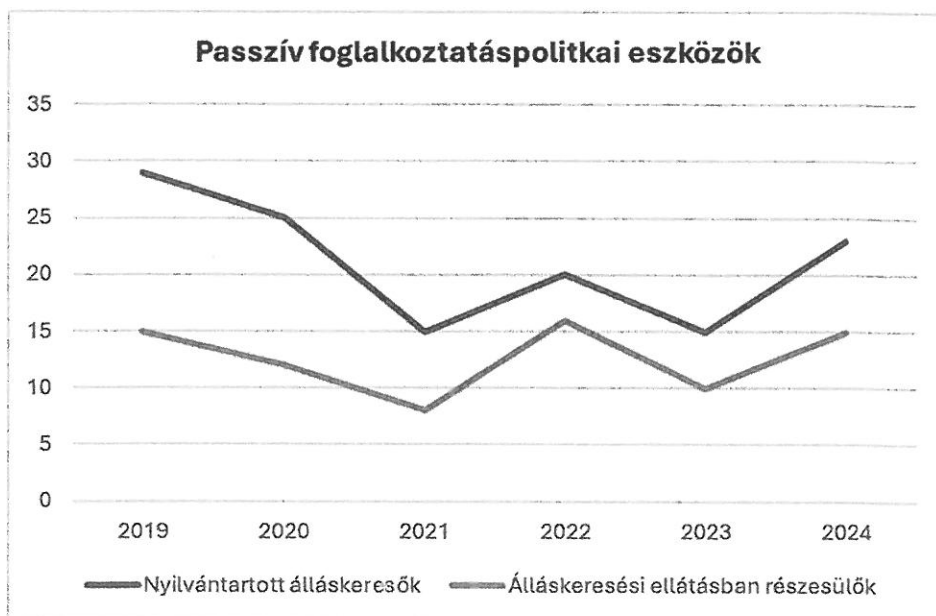
- f) munkaerő-piaci integrációt segítő szervezetek és szolgáltatások feltérképezése, szakképzéshez, felnőttképzéshez és egyéb munkaerő-piaci szolgáltatásokhoz való hozzáférés, helyi foglalkoztatási programok;
Bana Község Önkormányzata együttműködik a Komárom Esztergom Megyei Kormányhivatal Komáromi Járási Hivatal Foglalkoztatási Osztályaival. A Gyermekejélési és Családsegítő Szolgálat is folyamatosan igyekszik a munkalehetőségeket felkutatni.
- g) mélyszegénységben élők és romák települési önkormányzati saját fenntartású intézményekben történő foglalkoztatása;
Banán a roma lakosság jelenléte jelentős, az önkormányzat saját fenntartású intézményeiben mindenkit (így a romákat és a mélyszegénységben élőket) egyenlő eséllyel foglalkoztatnak. A romák tényleges számának kimutatása pontosan nem meghatározható.
- h) hátrányos megkülönböztetés a foglalkoztatás területén;
A községben nincs a lakosság munkaerőpiacról történő kiszorítása, sem egészségi állapottal sem származással, sem pedig az életkorral összefüggő okok miatt. A helyi, saját fenntartású intézményekbe az önkormányzat folyamatosan törekszik a helybéli lakosok foglalkoztatására.
- i) digitális ismeretek megszerzésének és hozzáféréseinek lehetőségei.
Bana Községben jelenleg nincs, de a jövőben közeli célként szerepel, hisz az informatikai ismeretek elsajátítása fontos a mindennapok ügyintézéséhez.

3.3 Pénzbeli és természetbeni szociális ellátások, aktív korúak ellátása, munkanélküliséghez kapcsolódó támogatások

Bana Község Önkormányzata helyi szociális rendeletében szabályozza a helyben elérhető ellátások formáit, a személyes gondoskodást nyújtó ellátásokat, valamint e szolgáltatások igénybevételére vonatkozó eljárás rendelkezéseket összhangban a központi szabályokkal. A táblázatból is látható, hogy a nyilvántartott álláskeresőik közül évről- évre egyre kevesebben váltak jogosulttá az álláskeresői járadékra, ami összeköthető a jogosultsági feltételek szigorításával.

3.3. 1. számú táblázat - Passzív foglalkoztatás-politikai eszközök - Álláskeresőik ellátásai I.				
Év	Nyilvántartott álláskeresőik száma (TS 052)		Álláskeresői ellátásban részesülő nyilvántartott álláskeresőik száma (TS 047)	
	Fő	15-64 év közötti népesség %-ában	Fő	Nyilvántartottak %-ában
2019	29	2,67%	15	51,72%
2020	25	2,29%	12	48,00%
2021	15	1,43%	8	53,33%
2022	20	1,98%	16	80,00%
2023	15	1,52%	10	66,67%
2024	23	2,39%	15	65,22%

Forrás: TeIR, Nemzeti Munkaügyi Hivatal

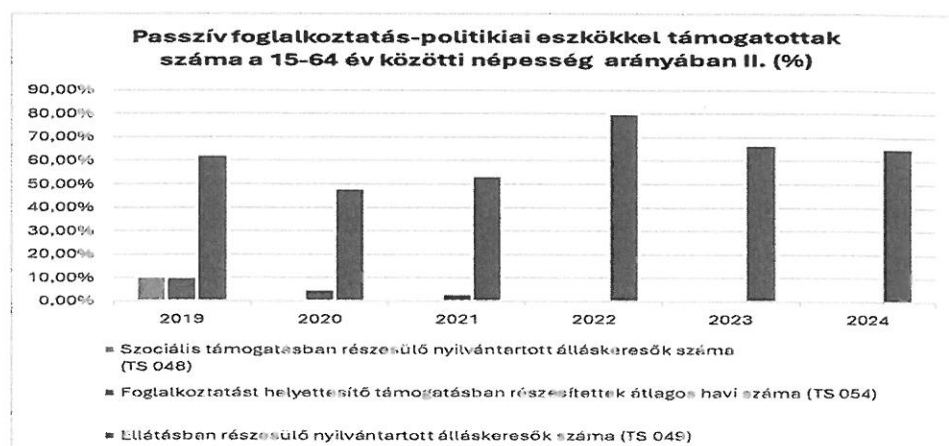


A következőkben a rendszeres segélyben és foglalkoztatást helyettesítő támogatásban részesültek számát vizsgáljuk meg, mely adatok mutatják, hogy településünkön e támogatási formák milyen mértékben vannak jelen:

3.3.2. számú táblázat - Passzív foglalkoztatás-politikai eszközök - Álláskereső ellátásai II.

Év	Szociális támogatásban részesülő nyilvántartott álláskereső száma (TS 048)		Foglalkoztatást helyettesítő támogatásban részesítettek átlagos havi száma (TS 054)		Ellátásban részesülő nyilvántartott álláskereső száma (TS 049)	
	Fő	Nyilvántartottak %-ában	Fő	Nyilvántartottak %-ában	Fő	Nyilvántartottak %-ában
2019	3	10,34%	3	9,90%	18	62,07%
2020	0	0,00%	1	5,00%	12	48,00%
2021	0	0,00%	0	2,93%	8	53,33%
2022	0	0,00%	0	0,00%	16	80,00%
2023	0	0,00%	0	0,00%	10	66,67%
2024	0	0,00%	0	0,00%	15	65,22%

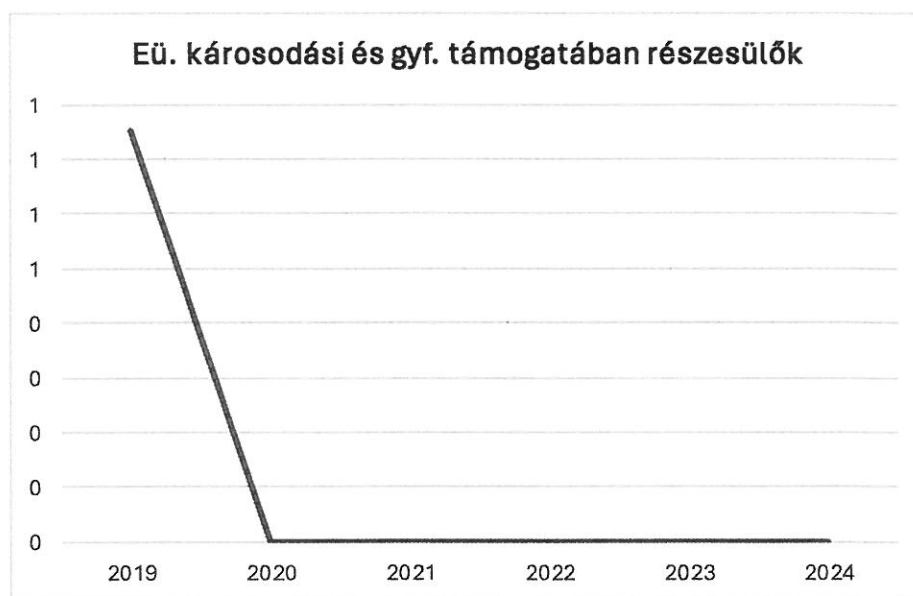
Forrás: TeIR, Nemzeti Munkaügyi Hivatal



A táblázatból látható, hogy az egészségkárosodási és gyermekfelügyeleti támogatásban részesítettek száma elenyésző.

3.3.3. számú táblázat - Egészségkárosodási és gyermekfelügyeleti támogatás	
Év	Egészségkárosodási és gyermekfelügyeleti támogatásban részesítettek havi átlagos száma (TS 056)
	fő
2019	1
2020	0
2021	0
2022	0
2023	0
2024	0

Forrás: TeIR, KSH



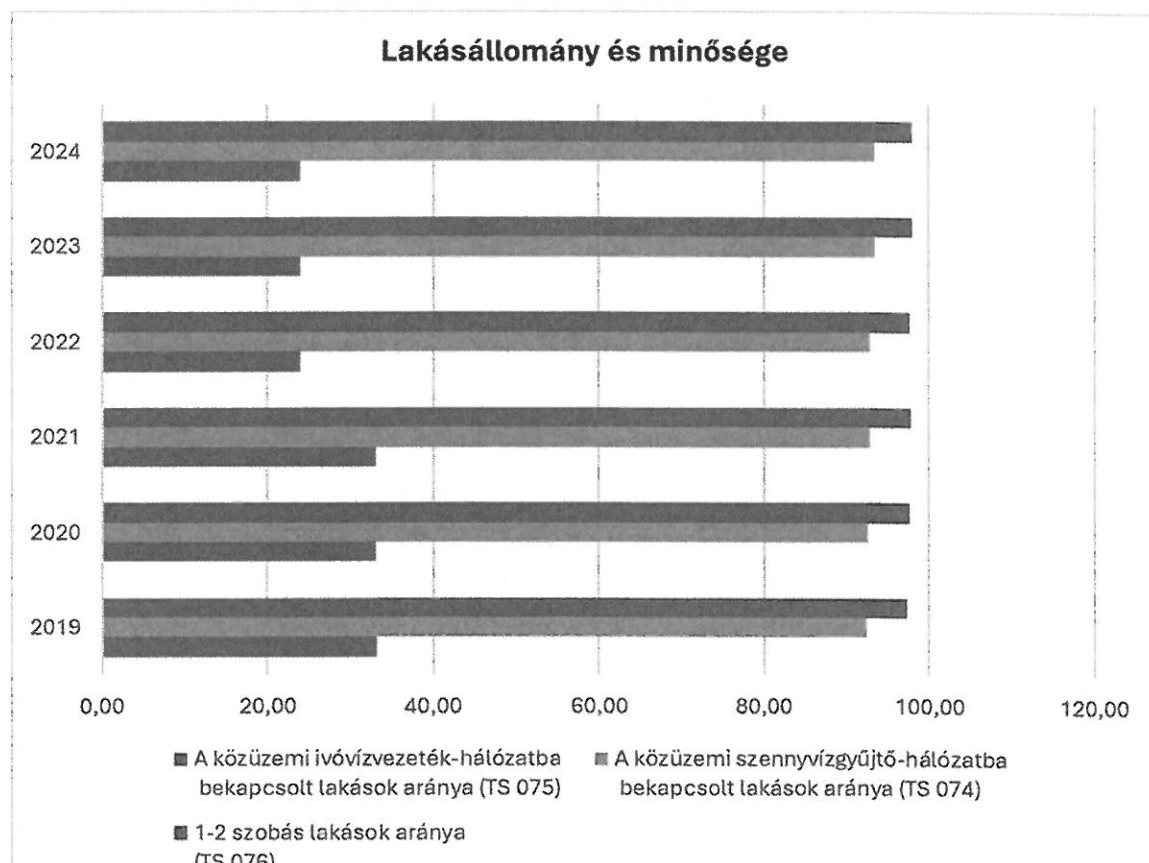
3.4 Lakhatás, lakáshoz jutás, lakhatási szegregáció

E fejezetben a lakhatáshoz kapcsolódó területet elemezzük, kiemelve a bérlakás-állományt, a szociális lakhatást, az egyéb lakáscélra nem használt lakáscélú ingatlanokat, feltárva a településen fellelhető elégtelen lakhatási körülményeket, veszélyeztetett lakhatási helyzeteket és hajléktalanságot, illetve a lakhatást segítő támogatásokat. E mellett részletezzük a lakhatásra vonatkozó egyéb jellemzőket, elsősorban a szolgáltatásokhoz való hozzáférést.

3.4.1. számú táblázat - Lakásállomány

Év	Lakásállomány (db) (TS 073)	Épített lakások száma (TSv 077)	Épített lakások száma 1000 lakásra (TS 078)	1-2 szobás lakások aránya (TS 076)	A közüzemi szennyvízgyűjtő-hálózatba bekapcsolt lakások aránya (TS 074)	A közüzemi ivóvízvezeték-hálózatba bekapcsolt lakások aránya (TS 075)
	db	db	db	%	%	%
2019	572	0	0,00	33,22	92,31	97,38
2020	574	2	3,48	33,10	92,51	97,56
2021	574	0	0,00	33,10	92,86	97,74
2022	578	0	0,00	23,88	92,91	97,58
2023	578	0	0,00	23,88	93,43	97,92
2024	578	0	0,00	23,88	93,43	97,92

Forrás: TeIR, KSH Tstar, önkormányzati adatok



a) bérlakás-állomány

Bana Község Önkormányzata tulajdonában nincsenek lakások, melyek szolgálati lakásként, illetve önkormányzati bérlakásként funkcionálnak. Közeli célként szerepel a kialakításuk.

3.4.2. számú táblázat - Bérlakás és szociális lakás állomány opcionális (önkormányzati adatok)

Év	Lakásállomány (db) (TS 073)	Ebből elégtelen lakhatási körülményeket biztosító lakások száma	Bérlakás állomány (db)	Ebből elégtelen lakhatási körülményeket biztosító lakások száma	Szociális lakásállomány (db)	Ebből elégtelen lakhatási körülményeket biztosító lakások száma	Egyéb lakáscélra használt nem lakáscélú ingatlanok (db)
	db	db	db	db	db	db	db
2019	572	n.a.	n.a.	n.a.	n.a.	n.a.	n.a.
2020	574	n.a.	n.a.	n.a.	n.a.	n.a.	n.a.
2021	574	n.a.	n.a.	n.a.	n.a.	n.a.	n.a.
2022	578	n.a.	n.a.	n.a.	n.a.	n.a.	n.a.
2023	578	n.a.	n.a.	n.a.	n.a.	n.a.	n.a.
2024	578	n.a.	n.a.	n.a.	n.a.	n.a.	n.a.

Forrás: TeIR, KSH Tstar, önkormányzati adatok

b) szociális lakhatás

Szociális lakhatásra sincs lehetőség a településen.

c) egyéb lakáscélra használt nem lakáscélú ingatlanok

Nincs a településen.

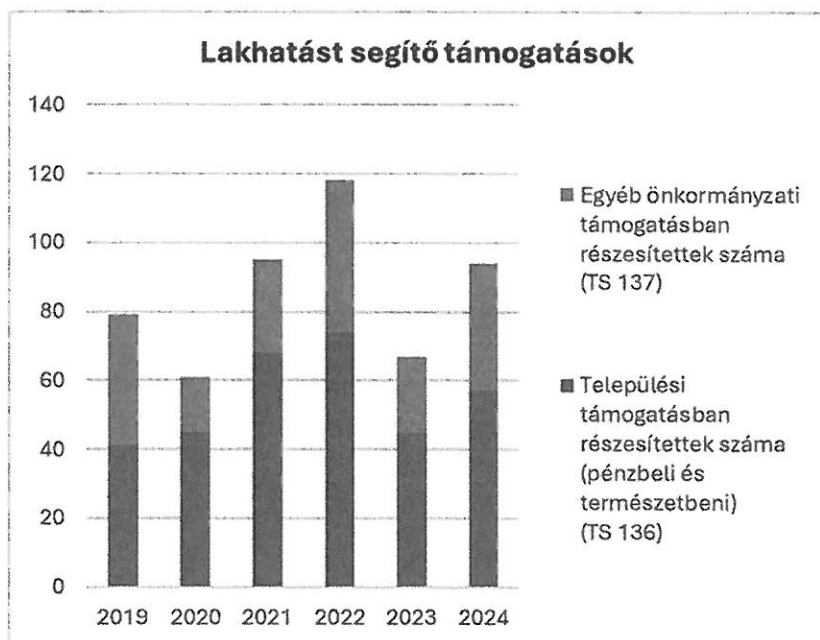
e) lakhatást segítő támogatások

A helyi önkormányzati rendelet a rászorulóknak számára lehetőséget biztosít lakásfenntartási támogatás igénybevételére.

3.4.3. számú táblázat - Lakhatást segítő támogatások

Év	Települési támogatásban részesítettek száma (pénzbeli és természetbeni) (TS 136)	Egyéb önkormányzati támogatásban részesítettek száma (TS 137)
	Fő	Fő
2019	41	38
2020	45	16
2021	68	27
2022	74	44
2023	45	22
2024	57	37

Forrás: TeIR, KSH Tstar



f) eladósodottság

Adósságkezelési szolgáltatás nem működik településünkön. Adósságkezelési szolgáltatást az Szt. 55/C. § (1)-(2) bekezdés alapján a 40.000-nél több állandó lakossal rendelkező települések önkormányzatainak kötelező benyújtani.

g) lakhatás egyéb jellemzői: külterületeken és nem lakóövezetben elhelyezkedő lakások, minőségi közszolgáltatásokhoz, közműszolgáltatásokhoz, közösségi közlekedéshez való hozzáférés bemutatása-

Az önkormányzati helyi rendelet a rászorulóknak számára lehetőséget biztosít szociális ellátásokra.

3.5 Telepek, szegregátumok helyzete

- a) a telep, /szegregátum mint lakókörnyezet jellemzői (kiterjedtsége, területi elhelyezkedése, megközelíthetősége, a közösségi közlekedés, és a munkába jutás egyéb lehetőségei, lakásállományának állapota, közműellátottsága, közszolgáltatásokhoz való hozzáférés lehetőségei, egyéb környezet-egészségügyi jellemzői);
- b) a telepen, /szegregátumokban élők általános jellemzői és társadalmi problémák szempontjából főbb mutatói: életkori megoszlás, iskolai végzettség, foglalkoztatottsági helyzet, segélyezettek, hátrányos, halmozottan hátrányos helyzetű gyermekek aránya;
- c) a szegregációval veszélyeztetett területek, a lakosság területi átrendeződésének folyamatai.

Településünkön nem beszélhetünk szegregált lakóterületekről, ahol egyes védett tulajdonságokkal rendelkező csoportok (főleg etnikai csoportok) egyes településrészen belül elkülönülnek.

3.6 Egészségügyi és szociális szolgáltatásokhoz való hozzáférés

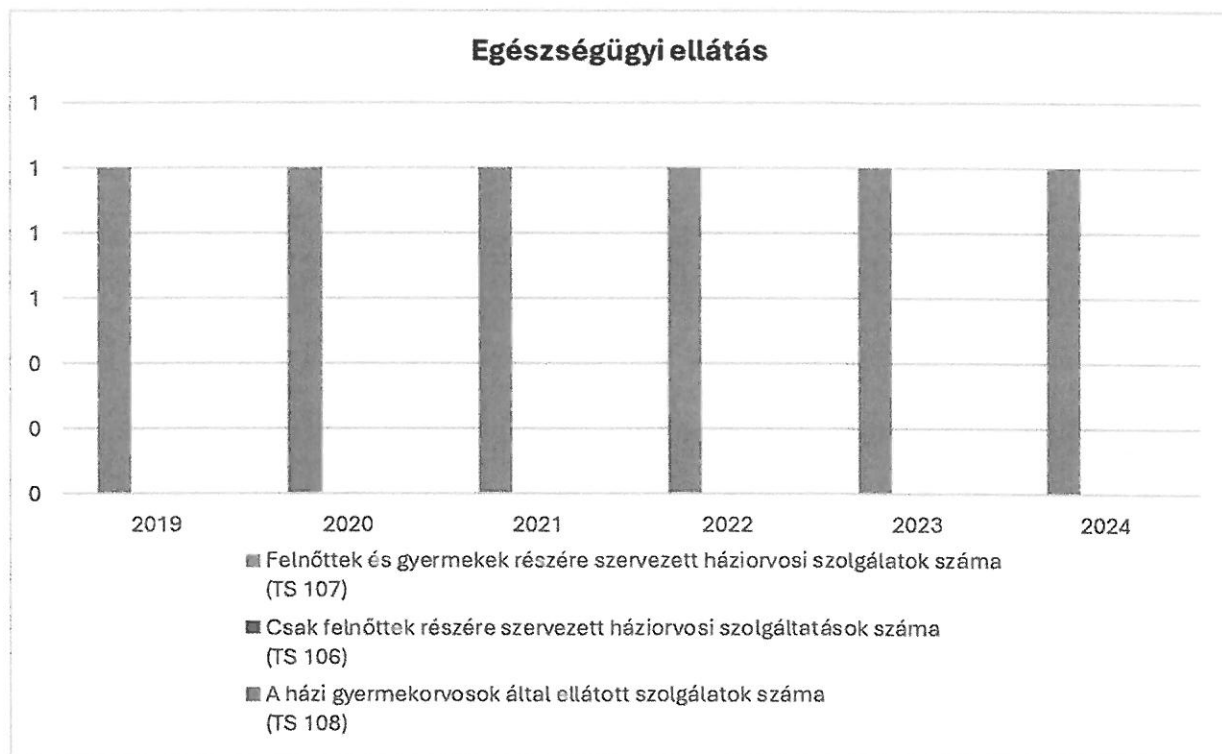
- a) az egészségügyi alapszolgáltatásokhoz, szakellátáshoz való hozzáférés

A településen az egészségügyi szolgáltatást egy háziorvossal vállalkozás formájában biztosítja az Önkormányzat, mint szolgáltató egy asszisztenst foglalkoztat. Egy védőnő dolgozik a településen, aki 2023-tól a tatabányai Kórház alkalmazottja.

Az orvosi szakellátások a győri Petz Aladár Kórházban vehetők igénybe, kivéve a fizioterápia, mely a komáromi kórházhoz tartozik.

3.6.1. számú táblázat – Egészségügyi ellátás						
Év	Felnőttek és gyermekek részére szervezett háziorvosi szolgálatok száma (TS 107)	Csak felnőttek részére szervezett háziorvosi szolgáltatások száma (TS 106)	A házi gyermekorvosok által ellátott szolgálatok száma (TS 108)	Gyógyszertárak és fiókgyógyszertárak száma (TS 110)	Közgyógyellátási igazolvánnyal rendelkezők száma (alanyi és normatív alapon kiadott) (TS 133)	Ápolási díj, alanyi jogon: támogatásban részesítettek éves átlagos száma (TS 135)
	db	db	db	db	Fő	Fő
2019	1	0	0	1	51	4,13
2020	1	0	0	1	45	3,50
2021	1	0	0	1	41	3,78
2022	1	0	0	1	43	4,41
2023	1	0	0	1	45	3,00
2024	1	0	0	1	38	2,00

Forrás: TeIR, KSH Tstar



b) prevenció és szűrőprogramokhoz (pl. népegészségügyi, koragyermekkor kötelező szűrésekhez) való hozzáférés

A védőnő folyamatosan tisztasági vizsgálatokat, szűréseket, valamint egészségnevelő előadásokat tart az oktatási intézményben, melyben a házi orvosok is részt vesznek szaktudásuk szerint.

c) fejlesztő és rehabilitációs ellátáshoz való hozzáférés

Ezen ellátásokhoz történő hozzáférési lehetőségekről az önkormányzat a szociális előadóján és a kapcsolódó intézményein keresztül tájékoztatja a lakosságot.

d) közétkeztetésben az egészséges táplálkozás szempontjainak megjelenése

A település törekszik az egészséges táplálkozás szempontjait figyelembe venni, a nyersanyagok vásárlásánál nagyban törekszenek arra, hogy az ételek előállításához nyersanyagokat a helyi vállalkozóktól szerezzenek be.

e) Sporthoz való hozzáférés: A sportéletnek helyszínt a települési sportpálya biztosít, amely önkormányzati tulajdon. A helyi vállalkozók és az Önkormányzat támogatásának köszönhetően jól felszerelt igényes környezetet biztosít a sportolni vágyók számára. A sportpálya nyári programoknak is, valamint megyei sport rendezvényeknek is helyszínül szolgál. *A helyi sportegyesület a helyi igényeket igyekszik kielégíteni.*

f) személyes gondoskodást nyújtó szociális szolgáltatásokhoz való hozzáférés

A szociális alapellátás biztosítását az szociális igazgatásról szóló 1993. évi III. törvény határozza meg. A településen a feladatellátás a magántulajdonban lévő Szent Antal Idősek Otthonában valósul meg, amely olyan szociális intézmény ahol a gondozásra szoruló ember szükségleteihez igazítja a segítségnyújtást, testi, lelki és szociális állapot alapján.

Házi segítségnyújtás működik a településen. A felmerülő feladatokat a Nagyigmánd- Bana-Csém-Szákszend Községi Önkormányzatok Szociális Intézményfenntartó Társulása végzi. A társulás által közösen fenntartott intézmény a Területi Szociális Gondozási Központ (2942 Nagyigmánd, Kossuth út 30.)

Az intézmény által biztosított szociális alapellátások a településen élő rászorulóknak számára az alapvető fizikai, ill. mentális szükségletek kielégítésével hozzájárulnak a szociális biztonság megteremtéséhez. Az étkeztetés szolgáltatása a hét minden napján biztosított.

Az önkormányzattal szemben a közszolgáltatások nyújtása során hátrányos megkülönböztetés, az egyenlő bánásmód következményének megsértése miatt szankció megállapítására nem kerül sor.

g) drogprevenció szolgáltatások;

Nincs a településen.

h) hátrányos megkülönböztetés, az egyenlő bánásmód követelményének megsértése a szolgáltatások nyújtásakor;

Intézményeink szakmai munkájukat szigorúan az etikai normák szerint végzik, különös tekintettel a szociális intézményekre, ahol kötelező a szociális Munka Etikai Kódexének előírásait betartani. A Család és Gyermejköltségi Szolgálat működési dokumentumaiban pontosan kitér a panaszjog gyakorlásának módjaira.

i) előnyben részesítési (hátránykompenzáló juttatások, szolgáltatások) a szociális és az egészségügyi ellátórendszer keretein belül.

Bana községben népkonyha nem működik.

3.6.2. Népkonyha	
Év	Népkonyhán kiosztott ételadagok száma (db)
2019	n.a.
2020	n.a.
2021	n.a.
2022	n.a.
2023	n.a.
2024	n.a.

Forrás: Önkormányzati adat

3.7 Községi viszonyok, helyi közelet bemutatása

- a) közösségi élet színterei, fórumai;

Jókai Mór Művelődési Ház

A helyi lakosság művelődési igényeinek, szükségleteinek kielégítésére a művészeti alkotások bemutatására, kulturális értékek közvetítésére törekszik. A szabadidő kulturális célú eltöltéséhez biztosít feltételeket, egyéb művelődést segítő lehetőségek mellett. A művelődési házban különböző klubok és szakkörök működnek. A 200 férőhelyes nagyterme különböző kulturális és szórakoztató rendezvények számára biztosít helyet. A helyi szervezeteket felpezsdítik a település életét, ők a következők:

- b) Őszidő Nyugdíjas Klub: a nyugdíjas korosztálynak nyújt szabadidős elfoglaltságot.
- c) Baba-Mama Klub: a 3 év alatti gyerekeknek és édesanyjuknak nyújt szabadidős elfoglaltságot.
- d) Kulturothton, könyvtár: A községi könyvtárban mintegy 8000 kötet található, heti 3 alkalommal biztosítja a hozzáférést. A közösségi összetartása céljából hetente gyöngyfüzés és ünnepekre való felkészülés.
- e) Banai Vöröskereszt Szervezete: a településen egészségmegőrző programokat, véradást és különböző szűrővizsgálatokat szerveznek.
- f) Banai Önkéntes Tűzoltóság: az egyesületként működő tűzoltóság közreműködik a település és a környékbeli falvak mentő tűzvédelmében és műszaki mentésében.

3.7.1. számú táblázat - Intézményi ellátottság (2022)			
Tornateremmel, tornaszobával ellátott köznevelési intézmények száma (intézmény székhelye szerint) (TS 102)	Sportcsarnok, sportpálya léte (TS 103)	A települési könyvtárak kikölcsönzött egységeinek száma (TS 104)	Közművelődési intézmények száma (TS 105)
db	van/nincs	db	db
n.a.	igen	1 577	1

Forrás: TeIR, KSH Tstar

- b) közösségi együttélés jellemzői, konfliktuskezelési megoldások; A helyi Polgárőr Egyesület hozzájárul a közrend, közbiztonság védelméhez.
- c) helyi közösségi szolidaritás megnyilvánulásai;
- d) a helyben élő nemzetiségek kulturális sokszínűségének bemutatása és kulturális identitásuk megőrzésének lehetőségei; A helyi roma önkormányzat helyi zenekarával a hagyományokat megőrizve hozzájárul a község programjaihoz. A sportélethez a helyi focicsapat szervezésével.
- e) helyi lakossági önszerveződések.

A község erejének összefogásából számos program valósult meg Banán. Az Adventi időszakban, december 1-től Karácsony várásra készülve, minden nap más lakos ablakában gyúltak ki az Advent fényei. Vasárnaponként az adventi koszorún is meggyújtásra kerültek a gyertyák. Gyalogtúra szervezése a tavaszi jó időt kihasználva valósult meg. Főzőverseny augusztusban a helyi lakosok által, melynek előzménye a motoros és kamionos felvonulás. Minden hónapban a rendezési terv alapján kulturális programok kerülnek megrendezésre. Tervek között szerepel a banai életfa kialakítása és életkezdési csomag a banai gyermekek segítésére. A nyugdíjas klub által testvérkapcsolat kialakítása szlovák településsel. Közterületek, közösségi helyek rendbetétele a pályázati lehetőségek kihasználásával.

3.8 A roma nemzetiségi önkormányzat célcsoportokkal kapcsolatos esélyegyenlőségi tevékenysége, partnersége a települési önkormányzattal

A községben jelentős cigány lakosság él, többségük cigány zenész volt. A cigányság vegyes házasságok révén a magyar lakossággal keveredett, a roma nyelvet nem beszélik. Nagy részük nem vallja magát cigánynak, nem is nyilvánítja ki a kisebbséghez tartozását.

A Roma Nemzetiségi Önkormányzat 2006-ban alakult. Az önkormányzat három képviselőből áll. Tevékenységének központjában a roma kultúra ismertebbé tétele, hagyományainak megtartása, ápolása áll. Céljuk, hogy programjaikat többségi lakossággal együttesen tudják megvalósítani. A községben bekövetkező nagyfokú asszimiláció következtében elkülönültségre nem törekednek.

3.9 Következtetések: problémák beazonosítása, fejlesztési lehetőségek meghatározása.

A mélyszegénységben élők és a romák helyzete, esélyegyenlősége vizsgálata során településünkön	
beazonosított problémák	fejlesztési lehetőségek
Magas arányú aktív korú nem foglalkoztatottak	Megfelelő képzések kiválasztásával álláskeresés, tréningek szervezése. Közmunka program működése.
A tartós szegénység gyakran céltalansággal, motiválatlansággal párosul	Hasznosság érzet és az önellátás elősegítése.

4. A gyermekek helyzete, esélyegyenlősége, gyermekszegénység

4.1 A gyermekek helyzetének általános jellemzői gyermekek száma, aránya, életkori megoszlása, demográfiai trendek

a) veszélyeztetett és védelembe vett hátrányos helyzetű, illetve halmozottan hátrányos helyzetű gyerekek, fogyatékossgal élő gyerekek száma és aránya, egészségügyi, szociális lakhatási helyzete:

A gyerekek veszélyeztetettségéhez elsősorban a következő okok járulnak hozzá településünkön melyek általános problémáknak is tekinthetők:

- szülők életmódjából fakadó problémák
- közüzemi vagy egyéb hátralékok nagymértékű felhalmozódása
- magatartási problémák
- egészségtelen, zsúfolt nem megfelelő lakáskörülmény
- tartós munkanélküliség

A veszélyeztetettséggel kapcsolatban kell említést tenni a hátrányos illetve a halmozottan hátrányos helyzetű gyerekekről. Hátrányos helyzetű az összes rendszeres gyermekvédelmi támogatásban részesülő és az akit a gyámhivatal védelembe vett.

Halmozottan hátrányos helyzetű gyermek az, aki rendszeres gyermekvédelmi kedvezményben részesül és akinek a törvényes felügyeletet ellátó szülője óvodás gyermek esetén a gyermek három éves korában, tanuló esetében a tankötelezettség beállításának időpontjában legfeljebb az iskola nyolcadik évfolyamán folytatott tanulmányait fejezte be sikeresen. Halmozottan hátrányos helyzetű gyermek az is, akit tartós nevelésbe vettek. A halmozottan hátrányos helyzet megállapításához a szülőnek kell nyilatkozatot tenni, iskolai végzettségével kapcsolatban. Mivel ilyen nyilatkozatot senki nem tett, így nincs nyilvántartva.

4.1. számú táblázat - Gyermekek korú népesség összetétele nemek és korcsoportok szerint (2.számú táblázatból)					
Korcsoport	Fő			Az állandó népességből a megfelelő korcsoportú nők és férfiak aránya (%)	
	Férfiak	Nők	Összesen (TS 003)	Férfiak (TS 005)	Nők (TS 007)
	Fő	Fő	Fő	%	%
Állandó népesség száma (férfiak TS 004, nők TS 006)	764	811	1575	48,51%	51,49%
0-2 évesek (összes száma TS 008, aránya TS 009)			50	3,17%	
0-14 éves (férfiak TS 010, aránya TS 011; nők TS 012, aránya TS 013)	109	111	220	6,92%	7,05%
15-17 éves (férfiak TS 014, aránya TS 015; nők TS 016, aránya TS 017)	20	28	48	1,27%	1,78%

Forrás: TeIR, KSH Tstar

- a) veszélyeztetett és védelembe vett, hátrányos helyzetű, illetve halmozottan hátrányos helyzetű gyermekek, valamint fogyatékkal élő gyermekek jellemzői, egészségügyi, szociális, lakhatási helyzete;

4.1.1. számú táblázat - Védelembe vett és veszélyeztetett kiskorú gyermekek		
Év	Védelembe vett kiskorú gyermekek száma (TS 116)	Veszélyeztetett kiskorú gyermekek száma (TS 115)
	Fő	Fő
2019	0	3
2020	1	3
2021	2	4
2022	2	7
2023	4	11
2024	0	5

Forrás: TeIR, KSH Tstar

- b) rendszeres gyermekvédelmi kedvezményben részesülők

4.1.2. számú táblázat - Rendszeres gyermekvédelmi kedvezményben részesítettek	
Év	Rendszeres gyermekvédelmi kedvezményben részesítettek évi átlagos száma (TS 111)
	Fő
2019	27
2020	20
2021	19
2022	9
2023	15
2024	16

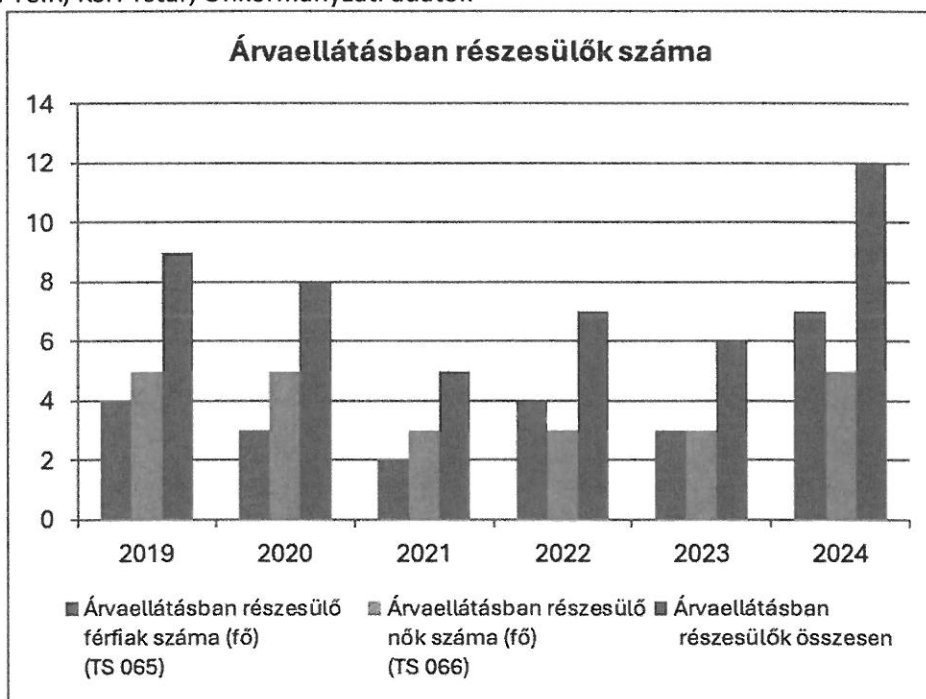
Forrás: TeIR, KSH Tstar, Önkormányzati adatok

A rendszeres gyermekvédelmi kedvezményben részesülők számának és veszélyeztetett kiskorúak számának alakulásában az utóbbi években figyelhetünk megjelentős változást. A felmerülő problémák több esetben nem szűnnek meg és újra is termelődnek.

c) a gyermek jogán járó helyi juttatásokban részesülők helyzete; Nem rendelkezünk adattal.

4.1.3. számú táblázat - Árvaeállítás			
Év	Árvaeállításban részesülő férfiak száma (fő) (TS 065)	Árvaeállításban részesülő nők száma (fő) (TS 066)	Árvaeállításban részesülők összesen
	Fő	Fő	Fő
2019	4	5	9
2020	3	5	8
2021	2	3	5
2022	4	3	7
2023	3	3	6
2024	7	5	12

Forrás: TeIR, KSH Tstar, Önkormányzati adatok



d) ingyenes vagy kedvezményes iskolai étkeztetésben részesülők jellemzői

4.1.4. számú táblázat – Kedvezményes óvodai - iskolai juttatásokban részesülők száma (A táblázat kitöltése és elemzése opcionális.)						
Év	Ingyenes étkezésben résztvevők száma óvoda	Ingyenes étkezésben résztvevők száma iskola 1-8. évfolyam	50 százalékos mértékű kedvezményes étkezésre jogosultak száma 1-13. évfolyam	Ingyenes tankönyvellátásban részesülők száma	Óvodáztatási támogatásban részesülők száma	Nyári étkeztetésben részesülők száma
	Fő	Fő	Fő	Fő	Fő	Fő
2019	n.a.	n.a.	n.a.	n.a.	n.a.	n.a.
2020	n.a.	n.a.	n.a.	n.a.	n.a.	n.a.
2021	n.a.	n.a.	n.a.	n.a.	n.a.	n.a.
2022	n.a.	n.a.	n.a.	n.a.	n.a.	n.a.
2023	n.a.	n.a.	n.a.	n.a.	n.a.	n.a.
2024	n.a.	n.a.	n.a.	n.a.	n.a.	n.a.

Forrás: TeIR, KSH Tstar, Önkormányzati adatok

e) magyar állampolgársággal nem rendelkező gyermekek helyzete;

Nincs adat.

f) állampolgársággal rendelkező, illetve magyar állampolgársággal nem rendelkező külföldről visszatért, hátrányos helyzetű családban élő gyerekek jellemzői.

Bana községben nincs ilyen eset.

4.2 Szegregált, telepszerű lakókörnyezetben élő gyermekek helyzete, esélyegyenlőség

Nincs ilyen lakókörnyezetbe lévő a településükön.

4.3 A hátrányos, illetve halmozottan hátrányos helyzetű, valamint fogyatékossgal élő gyermekek szolgáltatásokhoz való hozzáférése

a) védőnői ellátás jellemzői (pl. a védőnő által ellátott települések száma, egy védőnőre jutott ellátott, betöltetlen státuszok)

4.3.1. számú táblázat – Védőnői álláshelyek száma			
Év	Betöltött védőnői álláshelyek száma (TS 109)	0-3 év közötti gyermekek száma	Átlagos gyermekszám védőnőnként
	db	Fő	Fő
2019	1	n.a.	-
2020	1	n.a.	-
2021	1	n.a.	-
2022	1	n.a.	-
2023	n.a.	n.a.	-
2024	1	n.a.	-


Forrás: TeIR, KSH Tstar, Önkormányzati adatok

Településünkön nincs betöltetlen védőnői állás. Egy védőnő látja el a feladatokat, akit a tatabányi kórház foglalkoztat 2023-tól.

b) gyermekorvosi ellátás jellemzői (pl. házi gyermekorvoshoz, gyermek szakorvosi ellátáshoz való hozzáférés, betöltetlen házi gyermekorvosi praxisok száma)

4.3.2. számú táblázat – Gyermekorvosi ellátás					
Év	Felnőttek és gyermekek részére szervezett háziorvosi szolgálatok száma (TS 107)	Csak felnőttek részére szervezett háziorvosi szolgáltatások száma (TS 106)	A házi gyermekorvosok által ellátott szolgálatok száma (TS 108)	Gyermekorvos által ellátott gyerekek száma	Felnőtt házi orvos által ellátott gyerekek száma
	db	db	db	Fő	Fő
2019	1	0	0	n.a.	n.a.
2020	1	0	0	n.a.	n.a.
2021	1	0	0	n.a.	n.a.
2022	1	0	0	n.a.	n.a.
2023	1	0	0	n.a.	n.a.
2024	1	0	0	n.a.	n.a.

Forrás: TeIR, KSH Tstar, Önkormányzati adatok



A településen egy házi orvos látja el a feladatokat.

c) 0–7 éves korúak speciális (egészségügyi-szociális-oktatási) ellátási igényeire (pl. korai fejlesztésre, rehabilitációra) vonatkozó adatok

Nem rendelkezünk adattal.

- d) gyermekjóléti alapellátások, Biztos Kezdet Gyerekház, Tanoda, gyermekszegénységet csökkentő speciális szolgáltatások;

A Bábolnai Alapszolgáltatási Központ keretein belül működik a család- és gyermekjóléti szolgálat. Bana Község Önkormányzata a gyermekszegénységet csökkentő speciális szolgáltatásokat (Gyerekház, Biztos Kezdet, Tanoda) távoli célként tűzi ki.

gyermek napközbeni ellátásai, bölcsődei ellátás;

Községünk bölcsődével nem rendelkezik. Bana Község Önkormányzata sikeresen pályázatot Minibölcsőde felújítására.

4.3.3. a.) számú táblázat - Bölcsődék és bölcsődébe beíratott gyermekek száma		
Év	Működő, önkormányzati bölcsődei férőhelyek száma	Önkormányzati bölcsődébe beírt gyerekek száma
	db	Fő
2019	n.a.	n.a.
2020	n.a.	n.a.
2021	n.a.	n.a.
2022	n.a.	n.a.
2023	n.a.	n.a.
2024	n.a.	n.a.

Forrás: Önkormányzati és intézményi adatgyűjtés

4.3.3. b.) számú táblázat - Bölcsődék és bölcsődébe beíratott gyermekek száma								
Év	Működő munkahelyi bölcsődei férőhelyek száma (TS 126)	Munkahelyi bölcsődébe beírt gyerekek száma (TS 122)	Működő családi bölcsődei férőhelyek száma (TS 125)	Családi bölcsődébe beírt gyerekek száma (TS 121)	Működő mini bölcsődei férőhelyek száma (TS 127)	Mini bölcsődébe beírt gyerekek száma (TS 123)	Működő (összes) bölcsődei férőhelyek száma (TS 124)	Bölcsődébe (összes) beírt gyermekek száma (TS 120)
	db	Fő	db	Fő	db	Fő	db	Fő
2019	0	0	0	0	0	0	0	0
2020	0	0	0	0	0	0	0	0
2021	0	0	0	0	0	0	0	0
2022	0	0	0	0	0	0	0	0
2023	0	0	0	0	0	0	0	0
2024	0	0	0	0	0	0	0	0

Forrás: TeIR, KSH Tstar

- e) gyermekvédelem; Az Önkormányzat a Gyermekjóléti Szolgálaton és a gyermekvédelmi törvény 17. § alapján biztosítja a gyermekvédelem működését. Gyermekvédelmi intézkedés a komáromi járási gyámhivatalban kezdeményezhető.

- f) krízishelyzetben igénybe vehető szolgáltatások;

Helyi önkormányzati rendeletben szabályozva.

- g) egészségfejlesztési, sport-, szabadidős és szünidős programokhoz való hozzáférés;

Az egészségfejlesztési programok a Bábolnai Általános Iskola által kerülnek szervezésre. A nyári táborokon a banai gyermekek is részt vehetnek. A 7-14 éves korosztály nyári elfoglaltsága nem megoldott.

i.) gyermekétkeztetés (intézményi, hétvégi, szünidei);

A gyermekétkeztetésről az ingyenes tankönyvről a korábbiak szerint történik, a nyári szociális gyermekétkeztetésben önkormányzatunknak nem áll módjában részt venni, mivel az állam által a nyersanyagokhoz nyújtott támogatásjelentős részét östermelőktől, kistermelőktől történő alapanyag vásárlásához kellett volna felhasználni, és ez nem volt megvalósítható. Településünkön nem áll rendelkezésre családi napközi sem.

j.) eltérő kultúrájú, vagy a hátrányos és nem hátrányos helyzetű gyermekcsoportok közötti programok;

A helyi roma fúvós zenekar a nemzeti ünnepeken fellép.

k.) hátrányos megkülönböztetés, az egyenlő bánásmód követelményének megsértése a szolgáltatások nyújtásakor;

Ilyen jellegű program nincs településünkön.

l.) előnyben részesítés, hátránykompenzáló juttatások, szolgáltatások az ellátórendszerek keretein belül.

Nincs ilyen településünkön.

4.4 A kiemelt figyelmet igénylő gyermekek/tanulók, valamint fogyatékossgal élő gyerekek közoktatási lehetőségei és esélyegyenlősége

a) a hátrányos, illetve halmozottan hátrányos helyzetű, valamint sajátos nevelési igényű és beilleszkedési, tanulási, magatartási nehézséggel küzdő gyermekek/tanulók óvodai, iskolai ellátása, a köznevelési intézménybe és más településen található fejlesztő programokra való eljutás módja, lehetőségei;

4.4. a) 1.számú táblázat - Hátrányos és halmozottan hátrányos helyzetű óvodás gyermekek			
Év	Óvodába beírt gyermekek száma (gyógypedagógiai neveléssel együtt) (TS 087)	Hátrányos és halmozottan hátrányos helyzetű óvodás gyermekek száma (gyógypedagógiai neveléssel együtt) (TS 092)	Hátrányos és halmozottan hátrányos helyzetű óvodás gyermekek aránya az óvodás gyermekekben belül (TS 093)
	Fő	Fő	%
2019	54	0	0,00
2020	49	0	0,00
2021	52	0	0,00
2022	59	0	0,00
2023	53	0	0,00
2024	62	0	0,00

Forrás: TeIR, KSH Tstar

4.4. a) 3. számú táblázat - Hátrányos és halmozottan hátrányos helyzet a középszintű oktatásban

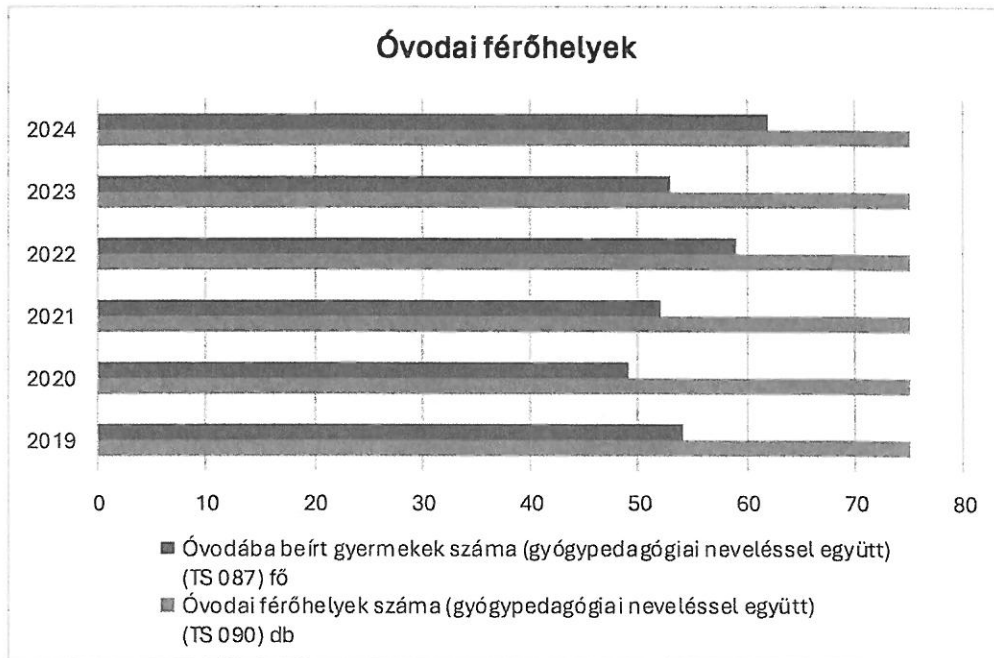
Év	Hátrányos és halmozottan hátrányos helyzetű gimnáziumi tanulók száma (TS 096)	Hátrányos és halmozottan hátrányos helyzetű tanulók aránya a gimnáziumi tanulókon belül (TS 097)	Hátrányos és halmozottan hátrányos helyzetű szakközépiskolai tanulók és hátrányos helyzetű szakiskolai és készségfejlesztő iskolai tanulók száma a nappali oktatásban (TS 098)	Hátrányos és halmozottan hátrányos helyzetű szakközépiskolai tanulók és hátrányos helyzetű szakiskolai és készségfejlesztő iskolai tanulók aránya a tanulók számához viszonyítva (TS 099)	Hátrányos és halmozottan hátrányos helyzetű szakgimnáziumi tanulók száma (TS 100)	Hátrányos és halmozottan hátrányos helyzetű tanulók aránya a szakgimnáziumi tanulókon belül (TS 101)
	Fő	%	Fő	%	Fő	%
2019	0	n.a.	0	n.a.	0	n.a.
2020	0	n.a.	0	n.a.	n.a.	n.a.
2021	0	n.a.	0	n.a.	n.a.	n.a.
2022	0	n.a.	0	n.a.	n.a.	n.a.
2023	0	n.a.	0	n.a.	n.a.	n.a.
2024	0	n.a.	0	n.a.	n.a.	n.a.

Forrás: TelR, KSH Tstar

b) a közneveléshez kapcsolódó kiegészítő szolgáltatások (pl. iskolára/óvodára jutó gyógypedagógusok, iskolapszichológusok száma stb.)

4.4.2. számú táblázat - Óvodai nevelés adatai									
Év	3-6 éves korú gyermekek száma	Óvodai gyermekcsoportok száma - gyógypedagógiai neveléssel együtt (TS 085)	Óvodai férőhelyek száma (gyógypedagógiai neveléssel együtt) (TS 090)	Óvodai feladatellátási helyek száma (gyógypedagógiai neveléssel együtt) (TS 088)	Óvodába beírt gyermekek száma (gyógypedagógiai neveléssel együtt) (TS 087)	Óvodai gyógypedagógiai gyermekcsoportok száma (TS 086)	Gyógypedagógiai oktatásban részesülő óvodás gyermekek száma az integráltan oktatott SNI gyermekek nélkül (TS 091)	Egy óvodai gyermekcsoportra jutó gyermekek száma (TS 089)	
	fő	db	db	db	fő	db	fő	fő	
2019	n.a.	3	75	1	54	0	0	18	
2020	n.a.	3	75	1	49	0	0	16	
2021	n.a.	3	75	1	52	0	0	17	
2022	n.a.	3	75	1	59	0	0	20	
2023	n.a.	3	75	1	53	0	0	18	
2024	n.a.	3	75	1	62	0	0	21	

Forrás: TeIR, KSH Tstar, Önkormányzati adatgyűjtés



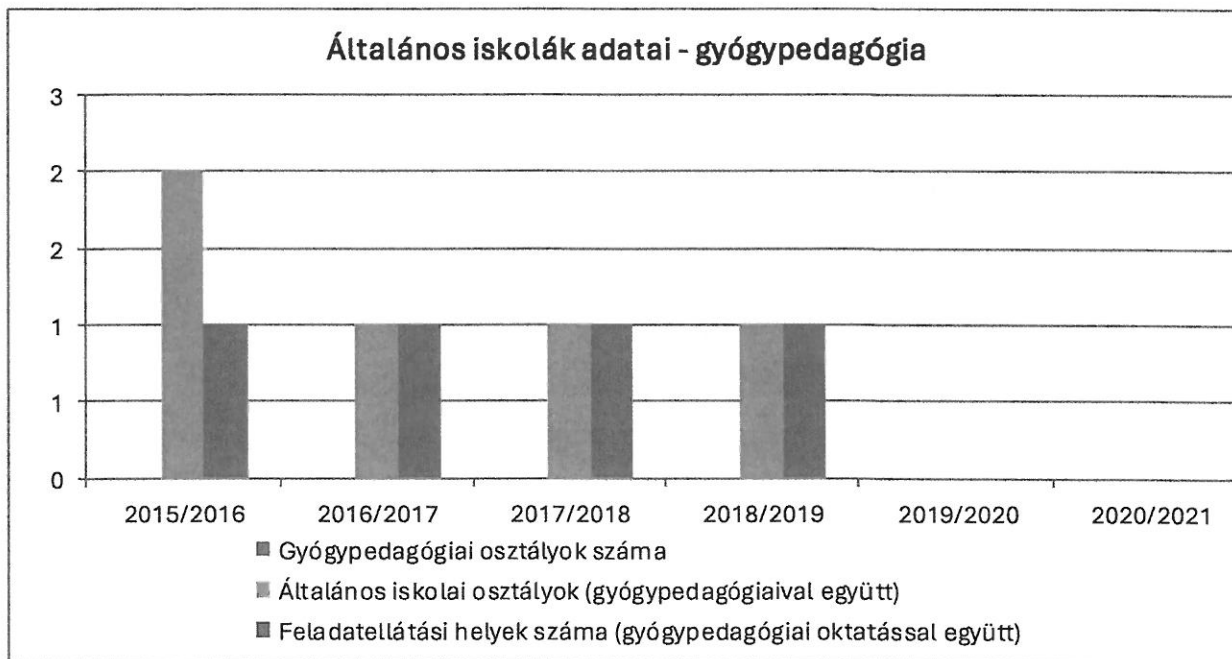
4.4.4. számú táblázat - Általános iskolák adatai: osztályok, gyógypedagógiai osztályok, feladatellátási helyek

Tanév	Az általános iskolai osztályok száma a gyógypedagógiai oktatásban (a nappali oktatásban) (TS 080)	Az általános iskolai osztályok száma (a gyógypedagógiai oktatással együtt) (TS 081)	Általános iskolai feladat-ellátási helyek száma (gyógypedagógiai oktatással együtt) (TS 079)	Egy általános iskolai osztályra jutó tanuló száma a nappali oktatásban (gyógypedagógiai oktatással együtt) (TS 082)	Más településről bejáró általános iskolai tanulók aránya a nappali oktatásban (TS 084)
	db	db	db	fő	%
2019	0	2	1	10,00	0,00
2020	0	1	1	17,00	0,00
2021	0	1	1	20,00	0,00
2022	0	1	1	11,00	0,00
2023	0	0	0	n.a.	n.a.
2024	0	0	0	n.a.	n.a.

Forrás: TeIR, KSH Tstar

A Bábolnai Általános Iskolában a banai telephelyen a banai gyerekekre vonatkozóan a következő adatok állnak rendelkezésre.

Az általános iskolában tanulók száma:



Az általános iskolát sikeresen befejező banai gyerekek száma az elmúlt években:

4.4.5. számú táblázat - A 8. évfolyamot eredményesen befejezők a nappali oktatásban	
Tanév	A 8. évfolyamot eredményesen befejezte a nappali oktatásban (TS 083)
	Fő
2018	0
2020	0
2021	0
2022	0
2023	0
2024	0

Forrás: TeIR,
KSH Tstar

c) hátrányos megkülönböztetés és jogellenes elkülönítés az oktatás, képzés területén, az intézmények között és az egyes intézményeken belüli szegregációs jelenségek;

d) az intézmények között a tanulók iskolai eredményességében, az oktatás hatékonyságában mutatkozó eltérések;

e) előnyben részesítés, hátránykompenzáló juttatások, szolgáltatások.

Az oktatási nevelési intézmények pedagógiai munkájuk során folyamatosan törekszenek a tanulók sikereinek elismerésére, a pozitív megerősítésre.

4.4.6. számú táblázat - Gyermekjóléti, hátránykompenzáló szolgáltatások				
Év	Biztos kezdet gyerekházat rendszeresen igénybe vevő gyermekek száma	Tanoda szolgáltatást rendszeresen igénybe vevő gyermekek száma	Család- és gyermekjóléti szolgáltatást igénybe vevő kiskorúak száma	Szünidei étkeztetésben részesevő gyermekek száma (TS 112)
	Fő	Fő	Fő	Fő
2019	n.a.	n.a.	n.a.	0
2020	n.a.	n.a.	n.a.	0
2021	n.a.	n.a.	n.a.	0
2022	n.a.	n.a.	n.a.	0
2023	n.a.	n.a.	n.a.	0
2024	n.a.	n.a.	n.a.	0

Forrás: TeIR, KSH Tstar, Önkormányzati és intézményfenntartói adatok

4.5 Következtetések: problémák beazonosítása, fejlesztési lehetőségek meghatározása.

A gyerekek helyzete, esélyegyenlősége vizsgálata során településünkön	
beazonosított problémák	fejlesztési lehetőségek
A nyári szünidő alatt a szülőknek nehéz megoldani a gyermekek felügyeletét.	Szabadidős tevékenységek szervezése.
Csökkent a gyermekek helyi és nemzeti identitástudata.	Ismeretterjesztő kirándulások szervezése, gyermekek bevonása a település civil életébe.

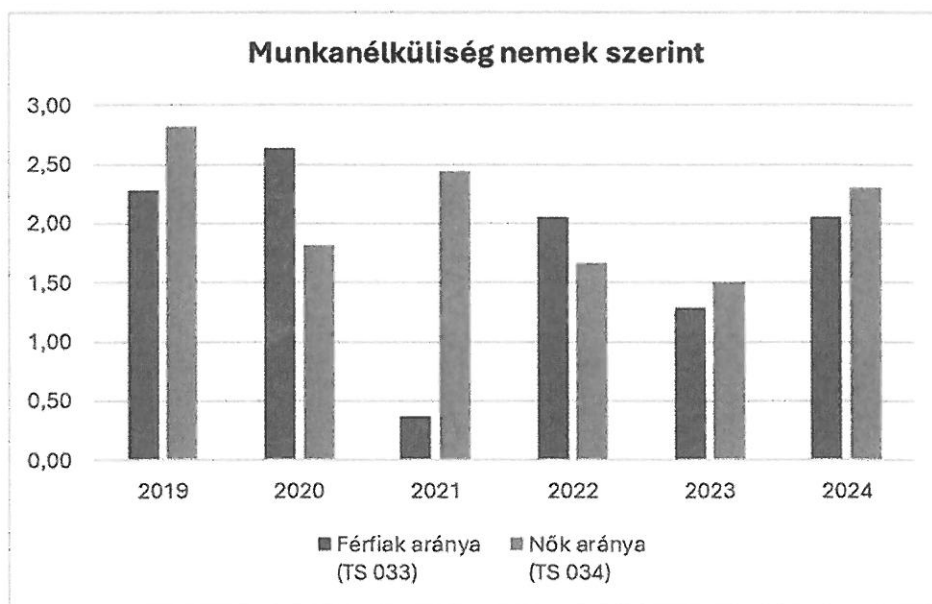
5. A nők helyzete, esélyegyenlősége

5.1 A nők gazdasági szerepe és esélyegyenlősége

a) foglalkoztatás és munkanélküliség a nők körében

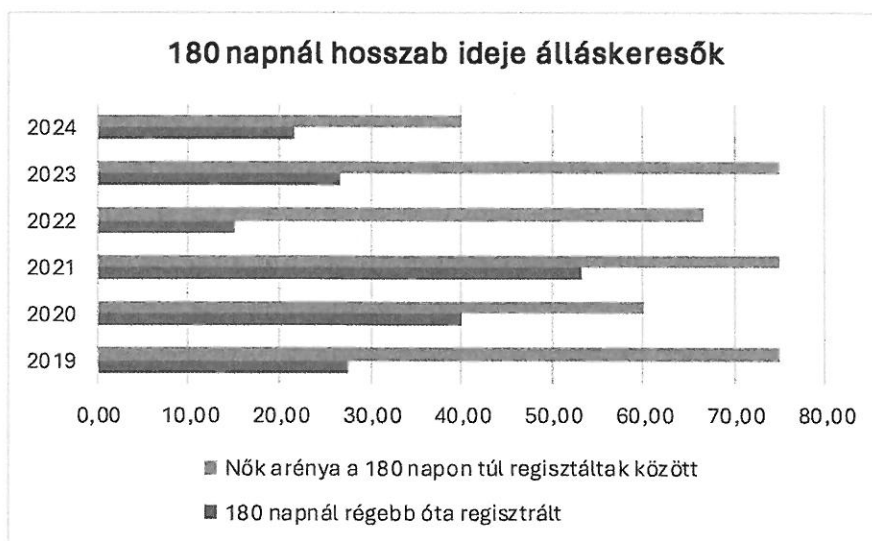
5.1.1. számú táblázat - Munkanélküliségi ráta nemek szerint (a 3.2.1. táblával azonos)			
Év	Nyilvántartott álláskeresők aránya az állandó népességben a 15-64 évesek körében		
	Férfiak aránya (TS 033)	Nők aránya (TS 034)	Összesen
	%	%	%
2019	2,28	2,82	2,55%
2020	2,63	1,82	2,23%
2021	0,37	2,44	1,41%
2022	2,05	1,66	1,86%
2023	1,29	1,5	1,40%
2024	2,05	2,3	2,18%

Forrás: TeIR, Nemzeti Munkaügyi Hivatal



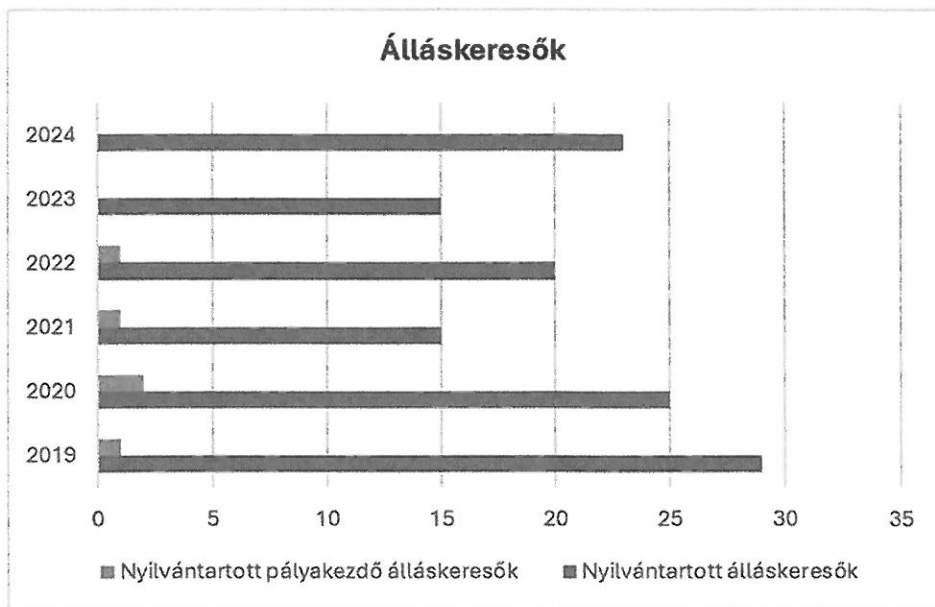
5.1.2. számú tábla - A 180 napnál hosszabb ideje nyilvántartott álláskeresők (a 3.2.3. táblával azonos)		
Év	180 napnál hosszabb ideje regisztrált munkanélküliek aránya (TS 057)	Nők aránya a 180 napon túli nyilvántartott álláskeresőkön belül (TS 058)
	%	%
2019	27,59	75
2020	40	60
2021	53,33	75
2022	15	66,67
2023	26,67	75
2024	21,74	40

Forrás: TeIR, Nemzeti Munkaügyi Hivatal



5.1.3. számú táblázat - Pályakezdő álláskeresők száma (a 3.2.6. táblával azonos)		
Év	Nyilvántartott álláskeresők száma (TS 052)	Nyilvántartott pályakezdő álláskeresők száma (TS 053)
	fő	Fő
2019	29	1
2020	25	2
2021	15	1
2022	20	1
2023	15	0
2024	23	0

Forrás: TeIR, Nemzeti Munkaügyi Hivatal



Az alábbi fejezetek nem kerültek kifejtésre

b) nők részvétele foglalkoztatást segítő és képzési programokban
Nem áll rendelkezésre erre vonatkozóan adat.

c) alacsony iskolai végzettségű nők elhelyezkedési lehetőségei
Nem áll rendelkezésre erre vonatkozóan adat.

d) hátrányos megkülönböztetés a foglalkoztatás területén (pl. bérkülönbség)
A rendelkezésre álló adatok birtokában, így az önkormányzat és a hozzá tartozó intézmények vonatkozásában nem jelentkezik a nőkre nézve hátrányos megkülönböztetés a bérek megállapításánál.

15.2 A munkaerő-piaci és családi feladatok összeegyeztetését segítő szolgáltatások (pl. bölcsődei, családi napközi, óvodai férőhelyek, férőhelyhiány; közintézményekben rugalmas munkaidő, családbarát munkahelyi megoldások stb.)

Bölcsőde és családi napközi nem működik a településen, ennek kompenzálásaként az óvoda befogadja a 2,5 éves, szobatiszta gyerekeket. Férőhelyhiány miatt nem kellett gyermek felvételét elutasítani.

5. 2. 1. számú táblázat – Védőnői álláshelyek száma (a 4.3.1. táblával azonos)			
Év	Betöltött védőnői álláshelyek száma (TS 109)	0-3 év közötti gyermekek száma	Átlagos gyermekszám védőnőnként
	db	fő	fő
2019	1	n.a.	-
2020	1	n.a.	-
2021	1	n.a.	-
2022	1	n.a.	-
2023	n.a.	n.a.	-
2024	1	n.a.	-

Forrás: TeIR, KSH Tstar, Önkormányzati adatok

5.2.2. a) Bölcsődék és bölcsődébe beíratott gyermekek száma (4.3.3. a.) számú táblázatból

Év	Működő, önkormányzati bölcsődei férőhelyek száma	Önkormányzati bölcsődébe beírt gyermekek száma
	db	Fő
2019	n.a.	n.a.
2020	n.a.	n.a.
2021	n.a.	n.a.
2022	n.a.	n.a.
2023	n.a.	n.a.
2024	n.a.	n.a.

Forrás: Önkormányzati és intézményi adatgyűjtés

5.2.2. b) Bölcsődék és bölcsődébe beíratott gyermekek száma (4.3.3. b.) számú táblázatból

Év	Működő munkahelyi bölcsődei férőhelyek száma (TS 126)	Munkahelyi bölcsődébe beírt gyermekek száma (TS 122)	Működő családi bölcsődei férőhelyek száma (TS 125)	Családi bölcsődébe beírt gyermekek száma (TS 121)	Működő mini bölcsődei férőhelyek száma (TS 127)	Mini bölcsődébe beírt gyermekek száma (TS 123)	Működő (összes) bölcsődei férőhelyek száma (TS 124)	Bölcsődébe (összes) beírt gyermekek száma (TS 120)
	db	Fő	db	Fő	db	Fő	db	Fő
2019	0	0	0	0	0	0	0	0
2020	0	0	0	0	0	0	0	0
2019	0	0	0	0	0	0	0	0
2022	0	0	0	0	0	0	0	0
2023	0	0	0	0	0	0	0	0
2024	0	0	0	0	0	0	0	0

Forrás: TeIR, KSH Tstar

A védőnő ellát nővédelemmel kapcsolatos feladatokat is, melynek keretében a családtervezéssel kapcsolatos tanácsadással, anyaságra való felkészülés segítségével, a változó korral kapcsolatos kérdések megbeszélésével, a lakossági célzott szűrővizsgálatok szervezésével foglalkoznak. Védőnői tanácsadást tart, melynek keretében elvégzi a nővédelemmel és a kismama gondozással kapcsolatos feladatokat: gondozásba veszi az újonnan megjelenő kismamákat. Itt történik a kórelőzmény felvétele, a várandós anyák gondozási kiskönyvének kiadása, rutinvizsgálatok elvégzése, megbeszélnek milyen labor és szakorvosi vizsgálatok szükségesek. A magánorvost választók esetében is ő végzi az előkészítő vizsgálatokat.

5.3 Családtervezés, anya- és gyermekgondozás területe

5.4 A nőket érő erőszak, kapcsolati erőszak

Nem áll rendelkezésre erre vonatkozó adat.

5.5 Krízishelyzetben igénybe vehető szolgáltatások (pl. anyaoththon, családok átmeneti otthona)

Ez a kérdés problémát okoz a településünkön a településünkön, mely leginkább a Gyermekjóléti és Családsegítő Szolgálatnál jelentkezik. Sajnos anyaoththon és családok átmeneti otthona tekintetében, területileg sem Oroszlányhoz, sem pedig Kisbérhez nem tartozunk. Nagy az igény az ilyen jellegű intézményekre, ezért várólista van. Szükség esetén a tatabányai átmeneti szálló jut segítséget számukra. A közeli Komáromban sem működik Anyaoththon.

5.6 A nők szerepe a helyi közéletben

A nők szerepe a helyi közéletben a közféra területén biztosítottak mondható. Magas számban tevékenykednek a közférában közülük közép és felső vezetők közötti arányuk is megelégedettségre ad okot. A döntéshozók közötti szerepet is vállalnak pl: képviselő- testületben.

A nők társadalmi szerepvállalása nem akadályozott a településen. A versenyszférában ez a szám, már jóval alacsonyabbnak mondható. A nők érdekvédelmét szolgáló szervezet nem jött létre.

5.7 A nőket helyi szinten fokozottan érintő társadalmi problémák és felszámolásukra irányuló kezdeményezések

Nincs tudomásuk ilyen irányú kezdeményezésről.

5.8 Következtetések: problémák beazonosítása, fejlesztési lehetőségek meghatározása.

A nők helyzete, esélyegyenlősége vizsgálata során településünkön	
beazonosított problémák	fejlesztési lehetőségek
A nők hátrányos helyzetének kérdésének fennállása, de pontos adatok nem állnak rendelkezésre.	A nemek esélyegyenlőségének vizsgálata.
Egyedülálló nők gyermekfelügyeletének megoldatlansága/hátránya a több műszakos munkarend esetén.	Alternatív rugalmas gyermekfelügyelet megoldása.
Nem megoldott a térítésmentes szűrővizsgálatok szervezése, propagálása.	Minél több térítésmentes szűrővizsgálat lebonyolítása.

6. Az idősök helyzete, esélyegyenlősége

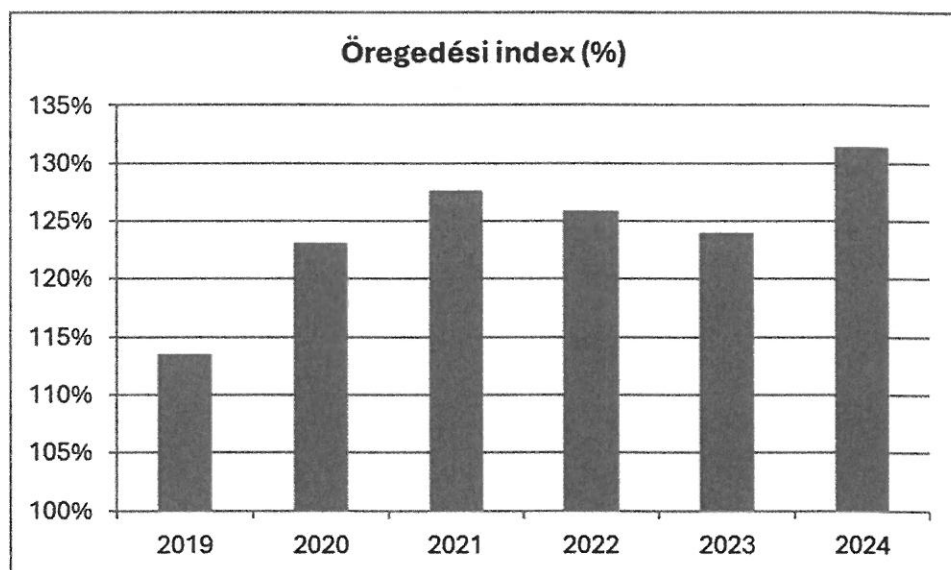
6.1 Az időskorú népesség főbb jellemzői (pl. száma, aránya, jövedelmi helyzete, demográfiai trendek stb.)

A helyi népesség enyhén öregedőnek tekinthető, ami nem az idősök magas számával, hanem inkább a születések csökkenésével magyarázható. A helyi idősök körében nem jellemző a szegénység, ritkán folyamodnak segélyért az önkormányzat irányába. Nyugdíjas korban látható, hogy számszerűleg a nők már lényegesen magasabb arányban vannak jelen településünkön.

6.1. számú táblázat - Öregedési index (3. táblával azonos)

Év	65 év feletti állandó lakosok száma (fő) (TS 026 és TS 028 összesen)	0-14 éves korú állandó lakosok száma (fő) (TS 010 és TS 012 összesen)	Öregedési index % (TS 030)
2019	260	229	113,54%
2020	272	221	123,08%
2021	277	217	127,65%
2022	277	220	125,91%
2023	284	229	124,02%
2024	289	220	131,36%

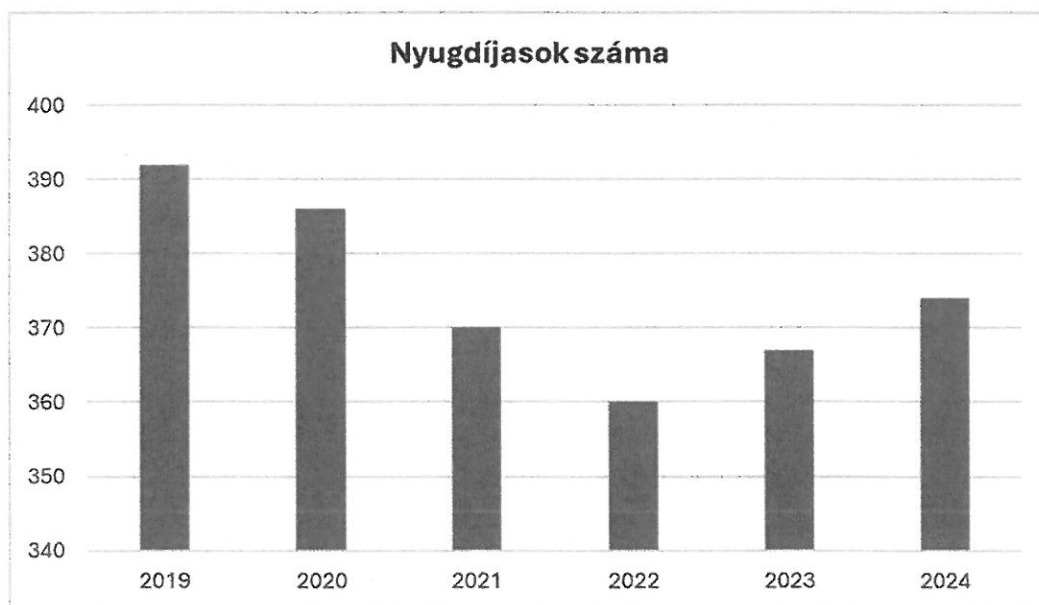
Forrás: TeIR, KSH-TSTAR



6.1.1. számú táblázat – Nyugdíjban, ellátásban, járadékban és egyéb járandóságban részesülők száma

Év	Nyugdíjban, ellátásban, járadékban és egyéb járandóságban részesülő férfiak száma (TS 063)	Nyugdíjban, ellátásban, járadékban és egyéb járandóságban részesülő nők száma (TS 064)	Összes nyugdíjas
2019	149	243	392
2020	148	238	386
2021	143	227	370
2022	139	221	360
2023	137	230	367
2024	140	234	374

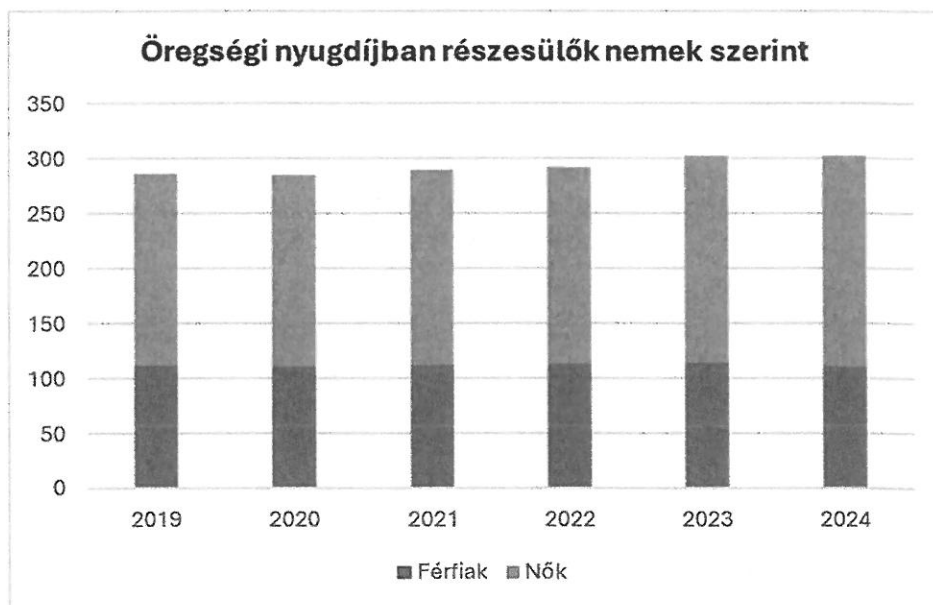
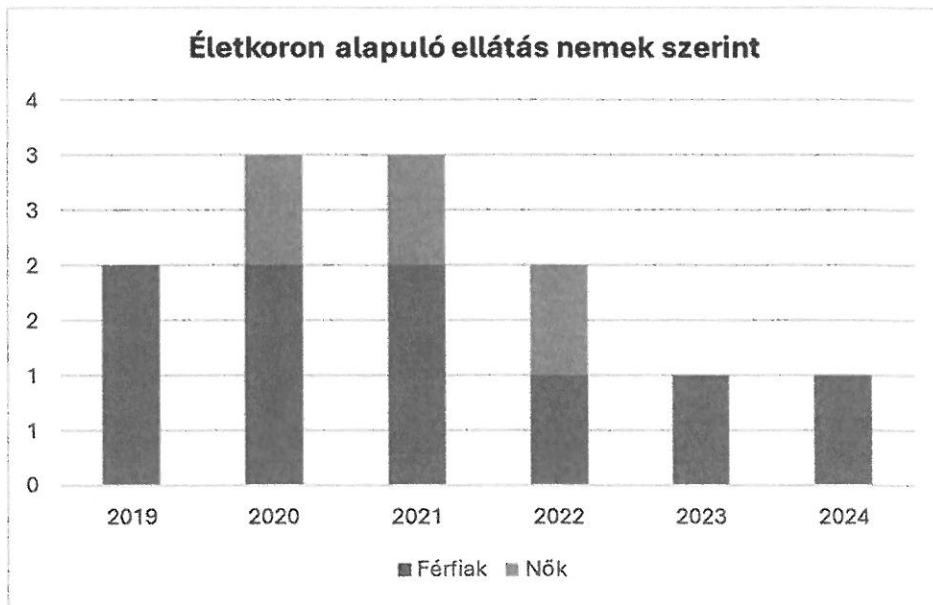
Forrás: TeIR, KSH Tstar



6.1.2. számú táblázat - Nyugdíjszerű ellátások

Év	Életkoron alapuló ellátásban részesülő férfiak száma (TS 067)	Életkoron alapuló ellátásban részesülő nők száma (TS 068)	Öregségi nyugdíjban részesülő férfiak száma (TS 069)	Öregségi nyugdíjban részesülő nők száma (TS 070)	Özvegyi és szülői nyugdíjban részesülő férfiak száma (TS 071)	Özvegyi és szülői nyugdíjban részesülő nők száma (TS 072)	Időskorúak járadékában részesítettek havi átlagos száma (fő) (TS 134)
2019	2	0	112	174	1	20	0
2020	2	1	111	174	1	16	1
2021	2	1	112	178	1	11	1
2022	1	1	113	179	0	9	1
2023	1	0	114	189	0	7	1
2024	1	0	111	191	1	7	1

Forrás: TeIR, KSH Tstar



6.2 Idősek A munkaerő-piaci helyzete

a) idősek, nyugdíjasok foglalkoztatottsága;

6.2. számú táblázat - Hátrányos megkülönböztetés a foglalkoztatás terén (a 3.2.2. táblázatból)

Nyilvántartott álláskeresők száma összesen	Év	2019	2020	2021	2022	2023	2024
	Fő összesen	29	25	15	20	15	23
41-45 év (TS 042)	Fő	6	2	1	1	1	0
	%	20,69%	8,00%	6,67%	5,00%	6,67%	0,00%
46-50 év (TS 043)	Fő	2	1	2	0	0	0
	%	6,90%	4,00%	13,33%	0,00%	0,00%	0,00%
51-55 év (TS 044)	Fő	5	1	0	1	1	6
	%	17,24%	4,00%	0,00%	5,00%	6,67%	26,09%
56-60 év (TS 045)	Fő	4	4	3	4	3	3
	%	13,79%	16,00%	20,00%	20,00%	20,00%	13,04%
61 éves, vagy afeletti (TS 046)	Fő	2	3	3	3	2	3
	%	6,90%	12,00%	20,00%	15,00%	13,33%	13,04%

Forrás: TeIR, Nemzeti Munkaügyi Hivatal

b) tevékeny idősor, élethosszig tartó tanulás, idősek, nyugdíjasok foglalkoztatásának lehetőségei a közintézményekben, foglalkoztatásukat támogató egyéb programok a településen;

c) hátrányos megkülönböztetés a foglalkoztatás területén.

Az abc pontokra vonatkozóan nem állnak rendelkezésünkre adatok, hátrányos megkülönböztetés nincs.

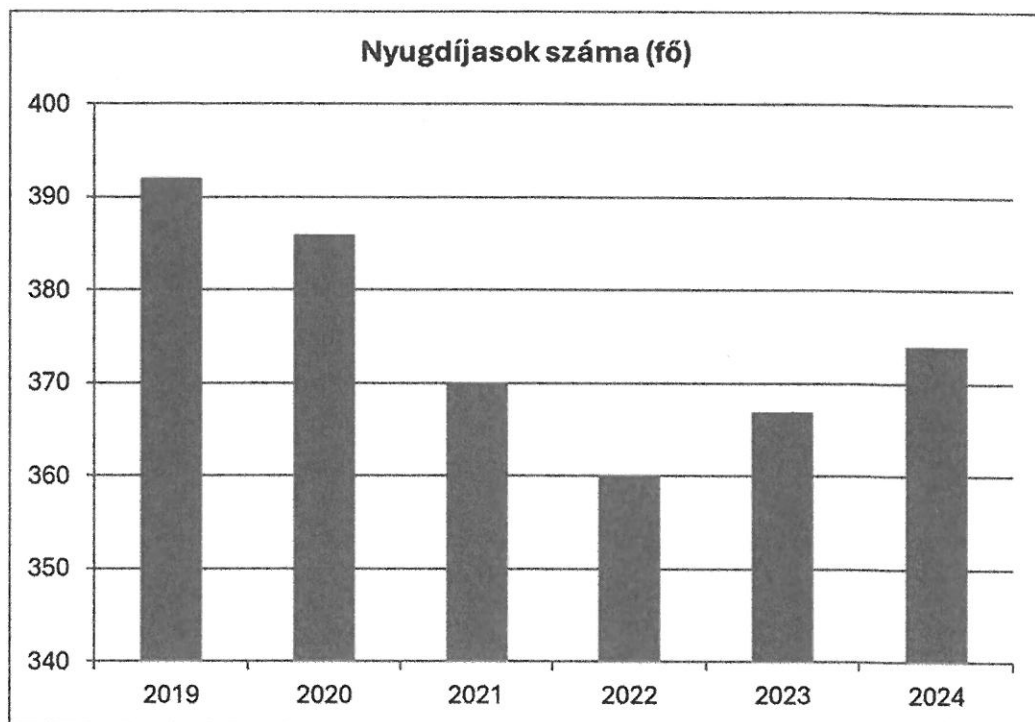
6.3 A közszolgáltatásokhoz, közösségi közlekedéshez, információhoz és a közösségi élet gyakorlásához való hozzáférés

a) az idősek egészségügyi és szociális szolgáltatásokhoz való hozzáférése;

6.3. számú táblázat – Nyugdíjban, ellátásban, járadékban és egyéb járandóságban részesülők száma (Megegyezik a 6.1.1-es táblázattal)

Év	Nyugdíjban, ellátásban, járadékban és egyéb járandóságban részesülő férfiak száma (TS 063)	Nyugdíjban, ellátásban, járadékban és egyéb járandóságban részesülő nők száma (TS 064)	Összes nyugdíjas
2019	149	243	392
2020	148	238	386
2021	143	227	370
2022	139	221	360
2023	137	230	367
2024	140	234	374

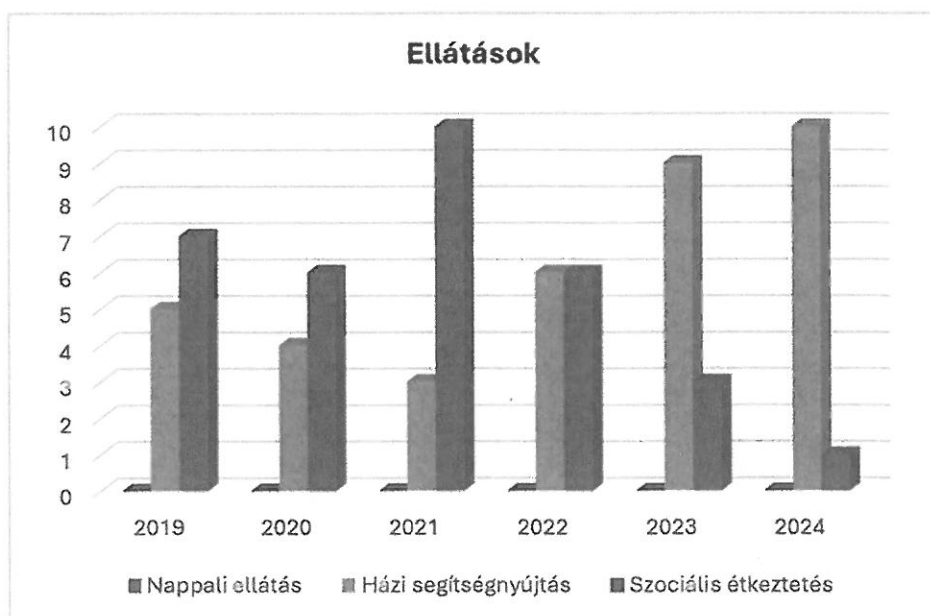
Forrás: TeIR, KSH Tstar



6.3.1. számú táblázat - 65 évnél idősebb népesség és nappali ellátásban részesülő időskorúak száma

Év	65 év feletti lakosság száma (férfiak TS 026, nők TS 028)	Nappali ellátásban részesülő időskorúak száma (TS 129)	Házi segítségnyújtásban részesülők száma (TS 130)	Szociális étkeztetésben részesülők száma (TS 131)
	Fő	Fő	fő	fő
2019	260	0	5	7
2020	272	0	4	6
2021	277	0	3	10
2022	277	0	6	6
2023	284	0	9	3
2024	289	0	10	1

Forrás: TeIR, KSH
Tstar



b) kulturális, közművelődési szolgáltatásokhoz való hozzáférés;

c) idők informatikai jártassága;

d) a generációk közötti programok.

Bana Község Önkormányzata a generációk között olyan programok szervezésében és kialakításában gondolkodik, amely összetartja a közösséget. Íjaspálya, kutyafuttató, túrázási lehetőség, szabadtéri mozi, faültetés és emlékfa állításban látja a lehetőséget. A polgárórség megalakulása folyamatban van.

6.4 Az időseket, az életkorral járó sajátos igények kielégítését célzó programok a településen

Az idősebb korosztály számára hetente egy alkalommal Senior társastáncrea van lehetőség.

6.5 Következtetések: problémák beazonosítása, fejlesztési lehetőségek meghatározása.

Az idősek helyzete, esélyegyenlősége vizsgálata során településünkön	
beazonosított problémák	fejlesztési lehetőségek
Idősebb korcsoportban számítógép használata nem ismert.	Idősek informatikai jártasságának bővítése.
Kimutathatók az egészségügyi problémák.	Időskori szellemi és fizikai aktivitás megőrzése.
Nagy az eltérés a generációk világszemlélete között.	Közös programok során a generációk közötti különbségek enyhítése.

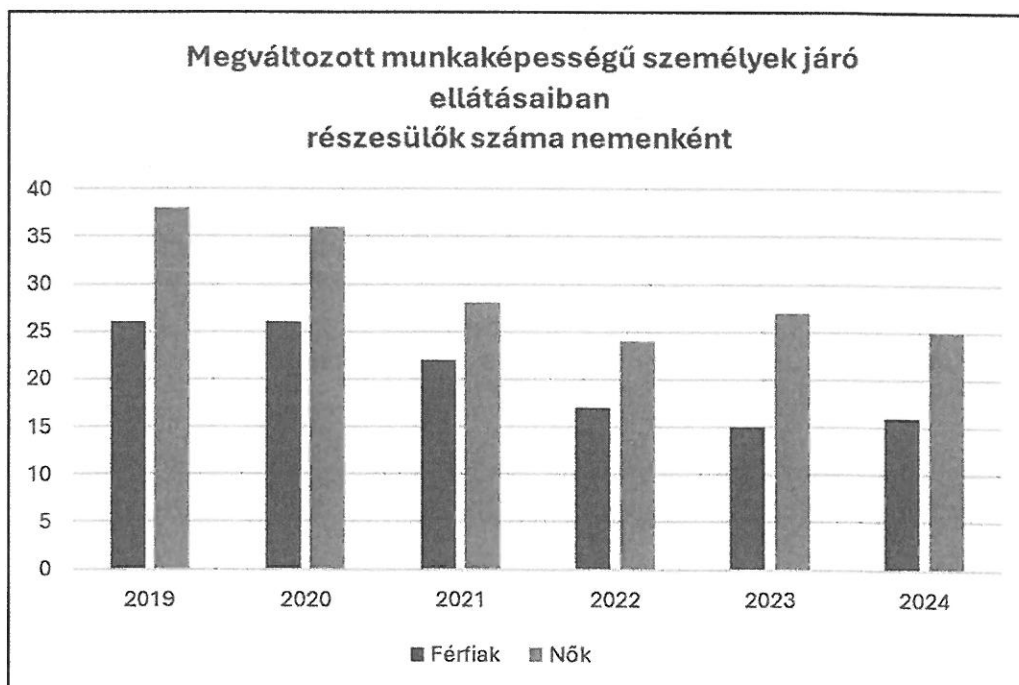
7. A fogyatékkal élők helyzete, esélyegyenlősége

7.1 A településen fogyatékossgal élő személyek főbb jellemzői, sajátos problémái

7.1.1 számú táblázat - Megváltozott munkaképességű személyek ellátásaiban részesülők száma nemenként

Év	Megváltozott munkaképességű személyek ellátásaiban részesülők száma - Férfiak (TS 061)	Megváltozott munkaképességű személyek ellátásaiban részesülők száma - Nők (TS 062)	Összesen
2019	26	38	64
2020	26	36	62
2021	22	28	50
2022	17	24	41
2023	15	27	42
2024	16	25	41

Forrás: TeIR, KSH Tstar



7.1.2. számú táblázat - Nappali ellátásban részesülő fogyatékkal élők száma	
Év	Nappali ellátásban részesülő fogyatékos személyek száma (TS 128)
2019	0
2020	0
2021	0
2022	0
2023	0
2024	0

Forrás: TeIR, KSH Tstar; és helyi adatszolgáltatók

- a) fogyatékossgal élő személyek foglalkoztatásának lehetőségei, foglalkoztatottsága, védett foglalkoztatás, közfoglalkoztatás;
- b) munkavállalást segítő lehetőségek;
Közvetítő cégek által.
- c) hátrányos megkülönböztetés a foglalkoztatás területén;
Nem rendelkezünk adattal erre vonatkozóan.
- d) önálló életvitelt támogató helyi intézmények, szolgáltatások, programok.
Nem található helyben a fogyatékosok segítségével foglalkozó szervezet.

7.2 Fogyatékkal élő személyek pénzbeli és természetbeni ellátása, kedvezményei

7.3 A közszolgáltatásokhoz, közösségi közlekedéshez, információhoz és a közösségi élet gyakorlásához való hozzáférés lehetőségei, akadálymentesítés

- a) egészségügyi és rehabilitációs ellátások elérhetősége, együttműködése; A közeli Bábolnai gyógyfürdő és szaunavilága hozzájárul az egészség megőrzéséhez.
- b) települési önkormányzati tulajdonban lévő középületek akadálymentesítettsége;
_A közszolgáltatást nyújtó intézmények akadálymentesítése megtörtént. Az óvoda és a művelődési ház akadálymentesítése sikeresen elkészült.
- c) közszolgáltatásokhoz, köznevelési intézményekhez, kulturális és sportprogramokhoz való hozzáférés lehetőségei, fizikai, információs és kommunikációs akadálymentesítettség, lakóépületek, szolgáltató épületek akadálymentesítettsége;
A Művelődési Ház akadálymentesítése megtörtént.
- d) munkahelyek akadálymentesítettsége;
Nem rendelkezünk adattal erre vonatkozóan.
- e) közösségi közlekedés, járdák, parkok akadálymentesítettsége;

Nem rendelkezünk adattal erre vonatkozóan.

- f) fogyatékkal élő személyek számára rendelkezésre álló helyi szolgáltatások (pl. speciális közlekedési megoldások, fogyatékkal élő személyek nappali intézménye, stb.);

Nem rendelkezünk adattal erre vonatkozóan.

- g) előnyben részesítés (hátránykompenzáló juttatások, szolgáltatások).

A helyi szociális rendelet szabályozza a helyi támogatásokat. Az Alapszolgáltatási Központ munkatársai a házi segítségnyújtás formájában segítik a mindennapi életben történő boldogulást.

7.4. Fogyatékkal élők sajátos igényeinek kielégítését célzó programok a településen.

Akadálymentesítésre törekvés.

7.5 A fogyatékkal élőket helyi szinten fokozottan érintő társadalmi problémák és a felszámolásukra irányuló kezdeményezések

Nincs ilyen a településen.

7.6 Következtetések: problémák beazonosítása, fejlesztési lehetőségek meghatározása

A fogyatékkal élők helyzete, esélyegyenlősége vizsgálata során településünkön	
beazonosított problémák A közintézmények akadálymentesítése nem teljes körű.	fejlesztési lehetőségek A közintézmények akadálymentesítésének teljes körű megvalósítása.
Nincs pontos adat a helyben élő mozgáskorlátozott településen élők létszámáról	A helyi fogyatékkal élők létszámának felmérése.
Az ellátásokról nem széleskörű a tájékoztatás.	Az ellátásokról tájékoztatni a fogyatékkal élőket.

Több célcsoportot érintő, településszintű megállapítások	
beazonosított problémák	fejlesztési lehetőségek
foglalkoztatottság	munkahelyteremtés
egészségügyi problémák	egészséges életmód, szűrővizsgálatok
oktatás	képzések szervezése

8. Helyi partnerség, lakossági önszerveződések, civil szervezetek és for-profit szereplők társadalmi felelősségvállalása

a.) a 3-7. pontban szereplő területeket érintő civil, egyházi, karitatív szervezeti szolgáltató és érdekvédelmi szervezetek, önszerveződések feltérképezése (közfeladatot ellátó szervezetek, közfeladatonként bemutatva, önkéntesek száma, partnerségi megállapodások száma);

1. Őszidő Nyugdíjas Klub: a nyugdíjas korosztálynak nyújt hasznos szabadidős elfoglaltságot.
2. Bana Női Kar: A település és a környező településeken énekelni szerető közösséget foglalja magába.
3. Baba -Mama Klub: a 3 év alatti gyermekeknek és édesanyjuknak nyújt hasznos szabadidős elfoglaltságot.
4. Könyvtár: a községi könyvtárban több mint 8000 kötet található, heti két alkalommal biztosítja a hozzáférést.
5. Bana Vöröskereszt Alapszervezete: a településen egészségmegőrző programokat, véradást és különböző szűrővizsgálatokat szerveznek.
6. Bana Önkéntes Tűzoltóság: az egyesületként működő tűzoltóság közreműködik a település és a környékbeli falvak mentő tűzvédelmében és műszaki mentésben.

helyi önkormányzati, nemzetiségi önkormányzati, egyházi, civil szektor és gazdasági szereplők közötti partnerség bemutatása;

Az önkormányzat a roma nemzetiségi önkormányzat 2014. november 17. napján a 2011. évi CLXXIX. törvény alapján együttműködési megállapodást kötött, amelyet minden év január 31. napjáig felülvizsgál.

b) önkormányzatok közötti, illetve térségi, területi társulásokkal való partnerség, társadalmi felzárkózást segítő közös programok bemutatása;

Bana község mikrotársulásban Nagyigmánd, Bana, Csém, Csép, Szákszend községi önkormányzatok Szociális Intézményfenntartó Társulásban látja el segítségnyújtási feladatait.

a) a nemzetiségi önkormányzatok célcsoportokkal kapcsolatos esélyegyenlőségi tevékenysége

Nincs információnk a kérdésről.

b) civil szervezetek célcsoportokkal kapcsolatos esélyegyenlőségi tevékenysége;

Nem rendelkezünk adatokkal a kérdésre vonatkozóan.

A civil szervezetek egymással folyamatosan együtt dolgoznak a közösségi élet színvonalának növelése érdekében, a helyi esélyegyenlőségi program megvalósításába tevékenyen bevonhatóak az a-f. pontokkal kapcsolatban nincs információnk.

A társadalmi partnerség és együttműködés egyik eszköze a HEP Fórumok szervezése.

HEP Fórumok segítségével a helyi állami, önkormányzati, egyházi és civil szervezetek között a hatékonyabb együttműködés alakulhat ki a célcsoportok esélyegyenlőségi problémáinak a beazonosításában, a problémákra adekvátan válaszoló intézkedések megfogalmazásában, összehangolásában, valamint a HEP intézkedéseinek megvalósításában, megkönnyítve így az önkormányzatok esélyteremtő feladatainak ellátását.

9. A helyi esélyegyenlőségi program nyilvánossága

- a) a helyzetelemzésben meghatározott esélyegyenlőségi problémák kapcsán érintett nemzetiségi önkormányzatok, egyéb partnerek (állami vagy önkormányzati intézmények, egyházak, civil szervezetek, stb.) bevonásának eszközei és eljárásai a HEP elkészítésének folyamatába;
- b) az a) pont szerinti szervezetek és a lakosság végrehajtással kapcsolatos észrevételeinek visszacsatolását szolgáló eszközök bemutatása, valamint annak rögzítése, hogy működtet-e HEP Fórumot.
- c) A képviselő-testületi döntést követően az elfogadott HEP dokumentumot, valamint a hiteles határozatot a települési önkormányzat a helyben szokásos módon közzé teszi, és megküldi a TEF esélyegyenlőségi mentora részére. A TEF az települései önkormányzatok HEP-jeit közzéteszi, honlapján megjelenti.

A Helyi Esélyegyenlőségi Program Intézkedési Terve (HEP IT)

1. A HEP IT részletei

A helyzetelemzés megállapításainak összegzése

Célcsoport	Következtetések	
	problémák beazonosítása rövid megnevezéssel	fejlesztési lehetőségek meghatározása rövid címmel
Romák és/vagy mélyszegénységben élők	Alacsony jövedelem, nehéz megélhetés, ami céltalansággal párosul.	Az önkormányzat élelmiszer adományokkal igyekszik csökkenteni a terheket. Szakemberi jelenléttel megfelelő mintaadás és szociális felkészítés biztosítása.
Gyermekek	Problémaként jelentkezik, hogy a nyári szünidő alatt a szülőknek nehéz megoldani a gyerekek felügyeletét és szabadidejük hasznos eltöltésének biztosítását. Problémát jelent a családon belüli bántalmazás a fiatal drog használatának feltárása.	Az Önkormányzat felméri az ifjúság strukturált lehetőségeit és folyamatosan biztosítja ennek feltételeit. Szinte egész nyáron biztosított a gyermekek számára valamilyen felnőttek által felügyelt tevékenység.
Idősek	Az idősek számára az internet nem elérhető. Kevés az időseknek szóló program. Generációk közötti szakadékok megléte.	Az önkormányzat vállalja, hogy évente egészségnapot szervez, a helyi egészségügyi szolgáltatók által, a civilek segítségével.
Nők	Krízishelyzetben nehéz megfelelő ellátáshoz jutni, az intézmények telítettsége miatt.	Az önkormányzat nagy hangsúlyt fektet a prevencióra, díjmentesen igénybe vehető jogi és pszichológiai tanácsadás működtetésével valamint professzionális családgondozással.
Fogyatékkal élők	A megszigorodott uniós erőforrások miatt a jelenleg hatályos jogszabályi környezet nem teszi lehetővé, hogy az önkormányzat az egészségügyi állapotról vonatkozó adatokat gyűjtsön és tároljon.	Az önkormányzat a pályázati források bevonásával törekszik az akadálymentesítés megvalósítására.
Több célcsoportot érintő településszintű megállapítás	A célcsoportoknál közös cél a problémáik megoldása, a megfelelő ellátáshoz jutatni a célcsoportot.	Több célcsoportot érintő programok, intézkedések meghatározása pályázat és önerő által.

Jövőképünk

Olyan településen kívánunk élni, ahol a romák aktívan részt vesznek a közösségi életben.

Fontos számunkra, hogy a mélyszegénységben élők segítséget kapjanak.

Kiemelt területnek tartjuk a gyerekek programjainak szervezését.

Folyamatosan odafigyelünk az idősek és fiatalok között összehangra.

Elengedhetetlennek tartjuk a nők esetén a foglalkoztatás megteremtését.

Különös figyelmet fordítunk a fogyatékkal élők segítésére.

2. Összegző táblázat - A Helyi Esélyegyenlőségi Program Intézkedési Terve (HEP IT)

	A	B	C	D	E	F	G	H	I	J	K	L
Intézkedés sorszáma	Az intézkedés címe, megnevezése	A helyzetelemzés következtetés eiben feltárt esélyegyenlőségi probléma megnevezése	Az intézkedés elérni kívánt cél	A célkitűzés összhangja egyéb stratégiai dokumentumokkal	A cél kapcsolódása országos szakmapolitikai stratégiákhoz	Az intézkedés tartalma	Az intézkedés felelőse	Az intézkedés megvalósításának határideje	Az intézkedés eredményességét mérő indikátor(ok)	Az intézkedés megvalósításához szükséges erőforrások (humán, pénzügyi, technikai)	Az intézkedés eredményein fenntartható sága	Önkormányzatok közötti együttműködésben megvalósuló intézkedés esetében az együttműködés és bemutatása
0. Település szintű probléma												
1	Foglalkoztatottság	Településszintű probléma a foglalkoztatottság. Az önkormányzat igyekszik a különböző célcsoportok esélyeit elősegíteni.	Álláskeresők számának csökkentése. Közmunkaprogram elősegítése. Fiatalok, nők esélyeinek segítése a munka világában.	Családsegítő szolgálat szakmai programja.	Magyar Nemzeti Társadalmi Felzárkózási Stratégia	Igenyfelmérés, hiányszakmák felmérése, felnőttképzések szervezése.	aljegyző	2027. 12. 31. (péntek)	Álláskeresők számának csökkentése.	Költségvetés, pályázatok.	5 év	szakképzési esélyegyenlőségi terv
2	Egészségügyi problémák	Településszintű probléma a egészségügyi problémák kezelése. Az önkormányzat igyekszik a különböző célcsoportok esélyeit elősegíteni.	Egészségügyi problémák kezelése, megelőzés. Polgárőrség	Civil koncepció	Magyar Nemzeti Felzárkóztási Stratégia	Kapcsolatfelvétel a helyi szervezetekkel.	aljegyző	2027. 12. 31. (péntek)	Egészségmegőrzés.	Költségvetés, pályázatok.	5 év	Költségvetési koncepció.
3	Oktatás	Településszintű probléma az	Iskolázottság javítása,	helyi rendeletek	Magyar Nemzeti	Kapcsolatfelvétel a	Aljegyző, polgármester	2027. 12. 31. (péntek)	iskolázottság javítása 10%-	Költségvetés, pályázatok.	5 év	

II. A gyermekek esélyegyenlősége											
1	2	3	4	5	6	7	8	9	10		
1	2	3	4	5	6	7	8	9	10		
1	<p>1. Szabadidős tevékenységek szervezése</p> <p>Főleg nyáron a szabadidő hasznos eltöltése nem megoldott.</p>	<p>A gyermekek szabadidejének hasznos eltöltése. Kultúrális referens által szervezett programok. Községi programok a valódiságok bekapcsolódás. Közbiztonsági fórum szervezése.</p>	<p>A gyermekek elmi beszámoló. Bana Község Önkormányzata a gyermekek számára a szociális szolgálatok (Gyerekház, Biztos Kezdet, Tanoda) távoli célként tűzi ki.</p>	---	<p>Pályázati lehetőségek felkutatása, gyermek igényeinek felmérése, pályázatokon történő részvétel.</p>	<p>Kulturális referens, család gondozó, könyvtár, polgárház</p>	<p>2027. 12. 31. (péntek)</p>	<p>A gyermekek nyári programjainak lebonyolítása, a programok elérésének biztosítása.</p>	<p>Helyszín biztosítása, eszközök beszerzése, külső erőforrások bevonása, pályázati lehetőségek.</p>	5 év	---
2	<p>2. Gyermekek bevonása a település civil életébe</p> <p>A gyermekek helyi identitástudatának erősítése.</p>	<p>A gyermekek elmi beszámoló</p>	---	<p>A gyermekek számára megfelelő programok biztosítása a rendezvények, ifjúsági klubok kialakítása, önszerveződésük támogatása</p>	<p>Óvodavezető, kulturális referens, család gondozó</p>	<p>2027. 12. 31. (péntek)</p>	<p>a gyermekek növekvő számában részt vesznek a rendezvényeken, 10 fős klubot alakítanak ki.</p>	<p>hivatal, képviselő-testület, civil szféra, pályázati forrás, önkormányzat támogatások</p>	5 év	---	
3	<p>3. Ismeretterjesztő kirándulások</p> <p>A gyermekek nemzeti identitástudatának erősítése.</p>	<p>A gyermekek honismerete javul, növekszik a nemzeti identitástudat</p>	<p>vagyonhasznosítási terv, 2019-2025. Gazdasági Program, helyi rendezvények, gyermekek elmi beszámoló</p>	---	<p>Kirándulások szervezése, utazás biztosítása</p>	<p>Polgármester, könyvtáros</p>	<p>2027. 12. 31. (péntek)</p>	<p>10%-kal nő a kirándulásokon részt vevők száma, 10%-kal nő a kirándulási alkalmak száma</p>	<p>hivatal, képviselő-testület, civil szféra, pályázati forrás, önkormányzat támogatások</p>	5 év	---
III. A nők esélyegyenlősége											
1	<p>1. Nyári</p>	<p>A nyári</p>	<p>gyermekvéd</p>	---	<p>nyári</p>	<p>Óvodavezető</p>	<p>2027. 12. 31.</p>	<p>20%-kal több</p>	<p>pedagógus,</p>	5 év	---

1	Fizikai akadálymentesítés	A közintézmények, közterületek akadálymentesítésén nem vagy csak részben megközelíthetőek	A település járdáinak, közintézményeknek akadálymentes megközelíthetőségének biztosítása.	vagyonhasznosítási terv, 2019-2025 Gazdasági Program, helyi rendeletek	---	A járdák, középületek akadálymentesítése, átépítése	polgármester	2027. 12. 31. (péntek)	100% akadálymentes járdák és középületek	hivatali képviselő-testület, úniós, állami és önkormányzati forrás	év	---
2	Fogyatékosok tájékoztatása	A fogyatékosok ellátásáról, munkalehetőségekről tájékoztatása nem elégséges	A fogyatékosok fogvatékosok hozzáférése nek biztosítása az ellátásokhoz, munkaerőpiaci részvételük lehetővé tétele.	vagyonhasznosítási terv, 2019-2025 Gazdasági Program, helyi rendeletek	---	Előadások szervezése, tájékoztatók megjelenítése honlapon vagy kiadványban	polgármester	2027. 12. 31. (péntek)	kétévente 1 előadás	hivatali képviselő-testület, állami és önkormányzati forrás	5 év	---
3	A helyi fogyatékkal élők létszámának felmérése	Nincs pontos adat a helyben élő mozgáskorlátozott lakótársainkra vonatkozóan	A fogyatékkal élők számának és problémáinak megismerése.	Önkormányzati kezdeményezés	---	Kutatás megvalósítása a helyi egészségügyi és szociális szolgáltatók nyújtóinak bevonásával.	polgármester	2027. 12. 31. (péntek)	A fogyatékkal élő embertársaink számának és problémáinak pontos ismerete	A meglévő erőforrások hatékonyabb kihasználása, kommunikációs eszközök	5 év	---
4	Egészségmegőrző programok	A közeli Bábolnai gyógyfürdő és szaunavilága hozzájárul az egészség megőrzéséhez.	Egészségmegőrzés.	Szolgáltatás tervezési koncepció	---	A közeli Bábolnai gyógyfürdő és szaunavilága hozzájárul az egészség megőrzéséhez.	aljegyző	2027. 12. 31. (péntek)	10%-kal több személyhez jut el az információ	családsegítő, állami és önkormányzati támogatás	5 év	---

3. Megvalósítás

3.1 A megvalósítás előkészítése

Önkormányzatunk az általa fenntartott intézmények vezetői számára feladatul adja és ellenőrzi, a településen működő nem önkormányzati fenntartású intézmények vezetőit pedig partneri viszony során kéri, hogy a Helyi Esélyegyenlőségi Programot valósítsák meg, illetve támogassák.

Önkormányzatunk azt is kéri intézményeitől és partnereitől, hogy vizsgálják meg, és a program elfogadását követően biztosítsák, hogy az intézményük működését érintő, és az esélyegyenlőség szempontjából fontos egyéb közszolgáltatásokat meghatározó stratégiai dokumentumokba és iránymutatásokba épüljenek be és érvényesüljenek az egyenlő bánásmódra és esélyegyenlőségre vonatkozó azon kötelezettségek, melyek az önkormányzat Helyi Esélyegyenlőségi Programjában részletes leírásra kerültek.

Önkormányzatunk elvárja, hogy intézményei a Helyi Esélyegyenlőségi Program Intézkedési Tervében szereplő vállalásokról, az őket érintő konkrét feladatokról intézményi szintű akcióterveket és évente cselekvési ütemterveket készítsenek.

Önkormányzatunk a HEP kidolgozására és megvalósítására, továbbá értékelésére, ellenőrzésére és az ennek során nyert információk visszacsatolására, valamint a programba történő beépítésének garantálására **Helyi Esélyegyenlőségi Programért Felelős Fórumot** hoz létre és működtet.

A fentiekkel kívánjuk biztosítani, hogy az HEP IT-ben vállalt feladatok településünkön maradéktalanul megvalósuljanak.

3.2 A megvalósítás folyamata

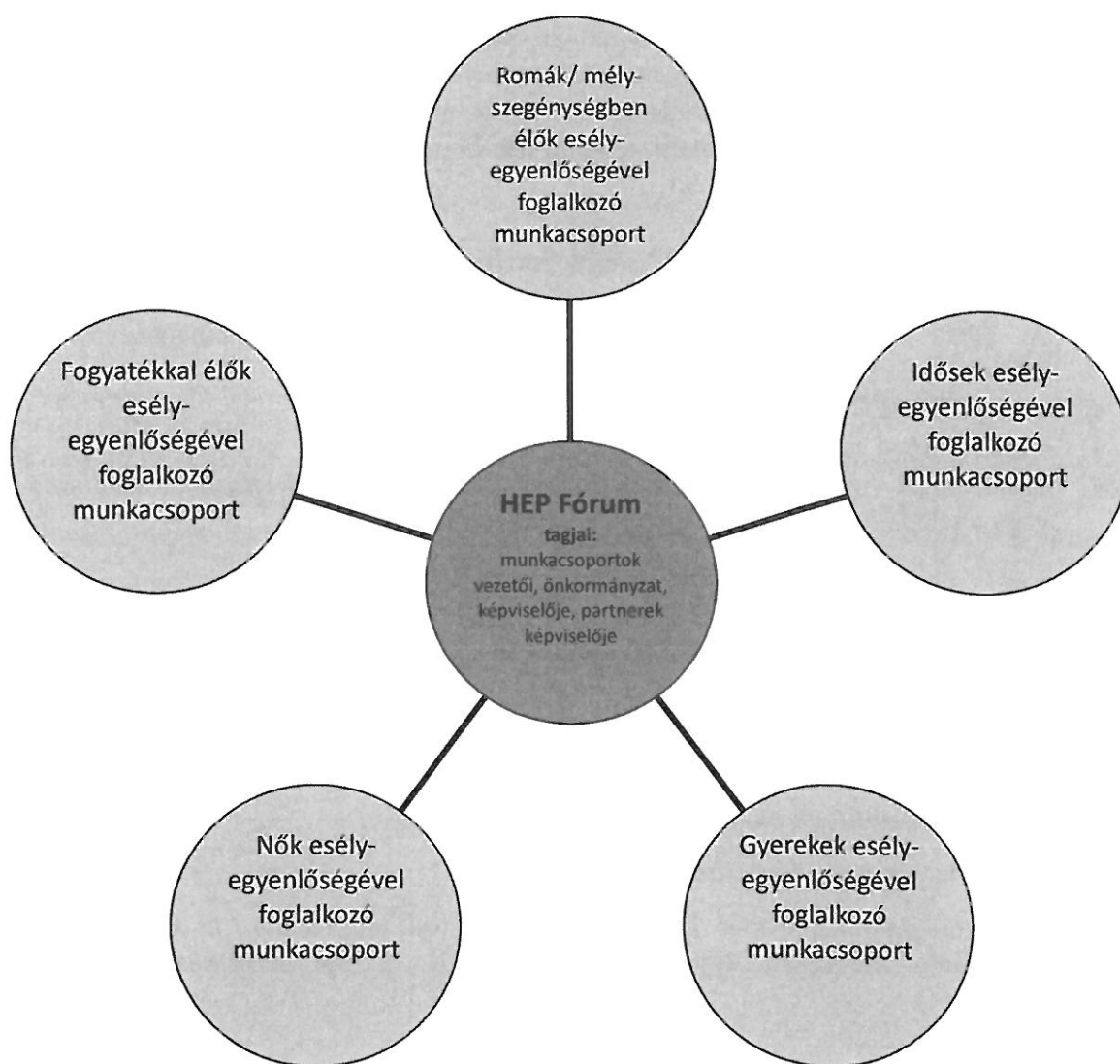
A társadalmi partnerség és együttműködés egyik eszköze a HEP Fórumok szervezése lehet. HEP Fórumok segítségével a helyi állami, önkormányzati, egyházi és civil szervezetek között a hatékonyabb együttműködés alakulhat ki. a célcsoportok esélyegyenlőségi problémáinak a beazonosításában, a problémákra adekvátan válaszoló intézkedések megfogalmazásában, összehangolásában, valamint a HEP intézkedéseinek megvalósításában, megkönnyítve így az önkormányzatok esélyteremtő feladatainak ellátását.

A HEP Fórum feladatai:

- a célcsoportok esélyegyenlőségi problémáinak a beazonosítása, a problémákra adekvátan válaszoló intézkedések megfogalmazása, összehangolása,
- a HEP intézkedéseinek megvalósításában, az HEP IT megvalósulásának figyelemmel kísérése, a HEP IT-ben lefektetett célok megvalósulásához szükséges beavatkozások évenkénti felülvizsgálata,
- annak figyelemmel kísérése, hogy a megelőző időszakban végrehajtott intézkedések elősegítették-e a kitűzött célok megvalósulását, és az ezen tapasztalatok alapján esetleges új beavatkozások meghatározása

- a HEP IT aktualizálása, az esetleges változások beépítése a HEP IT-be, a módosított HEP IT előkészítése képviselő-testületi döntésre
- az esélyegyenlőséggel összefüggő problémák megvitatása
- a HEP IT és az elért eredmények nyilvánosság elé tárása, dokumentálása, kommunikálása

Az esélyegyenlőség fókuszban lévő célcsoportjaihoz és/vagy kiemelt problématerületekre a terület tagjainak részvételével tematikus munkacsoportokat alakíthatunk 2 ezer fő feletti településeken (opcionális) az adott területen kitűzött célok megvalósítása érdekében. A munkacsoportok vezetői egyben tagjai az Esélyegyenlőségi Fórumnak is, a munkacsoportok rendszeresen (minimum évente) beszámolnak munkájukról az Esélyegyenlőségi Fórum számára.



A HEP Fórum működése:

A Fórum legalább két évente, a felülvizsgálatok és az új HEP elfogadása előtt, de szükség esetén ennél gyakrabban ülésezik.

A Fórum működését megfelelően dokumentálja, üléseiről jegyzőkönyv készül.

A Fórum javaslatot tesz az HEP IT megvalósulásáról készített beszámoló elfogadására, vagy átdolgoztatására, valamint szükség szerinti módosítására.

A HEP Fórum egy-egy beavatkozási terület végrehajtására felelőst jelölhet ki tagjai közül.

A HEP Fórumok javasolt összetétele:

Tagok

- a település polgármestere,
- a település/közös önkormányzatok jegyzője,
- helyi nemzetiségi önkormányzatok vezetői,
- beavatkozási területekhez kapcsolódó önkormányzati bizottságok képviselői,
- helyi/térségi releváns közszolgáltató intézmények képviselői,
- meghatározó helyi/térségi gazdasági szereplők, munkáltatók képviselői,
- 2 000 fő lakosság szám feletti települések esetében a Szociálpolitikai Kerekasztal képviselői,
- helyi jelzőrendszeri felelős,
- a településen működő - a HEP célcsoportjai kapcsán érintett - civil szervezetek és egyházak képviselői,
- A HEP intézkedési tervében szereplő intézkedések végrehajtásáért felelős intézmények, szervezetek képviselői,
- a település HEP referense,
- a rendvédelmi és közbiztonsági szervezetek képviselői,
- egyéb tagok (pl. tapasztalati szakértőként valamely célcsoportban érintett személy, vagy a településen aktív szerepet vállaló személyek).

Állandó meghívottak

- a település képviselő-testületének tagjai,
- az illetékes esélyegyenlőségi mentor,
- tankerületi központ képviselője,
- környező települések önkormányzati szereplői,
- járási jelzőrendszeri tanácsadó,
- egyéb meghívottak (járási hivatalok beavatkozási területekhez és célcsoportokhoz kapcsolódó szervezeti egységeinek képviselői, térségi felzárkózási programok képviselői).

3.3 Monitoring és visszacsatolás

A Helyi Esélyegyenlőségi Program megvalósulását, végrehajtását a HEP Fórum ellenőrzi, és javaslatot készít a HEP szükség szerinti aktualizálására az egyes beavatkozási területek felelőseinek, illetve a létrehozott munkacsoportok beszámolóinak alapján.

3.4 Nyilvánosság

A program elfogadását megelőzően, a véleménynyilvánítás lehetőségének biztosítása érdekében nyilvános fórumot hívunk össze.

A véleményformálás lehetőségét biztosítja az Helyi Esélyegyenlőségi Program nyilvánosságra hozatala is, valamint a megvalósítás folyamatát koordináló HEP Fórum első ülésének mihamarabbi összehívása.

A nyilvánosság folyamatos biztosítására legalább évente tájékoztatjuk a program megvalósításában elért eredményekről, a monitoring eredményeiről a település döntéshozóit, tisztségviselőit, az intézményeket és az együttműködő szakmai és társadalmi partnerek képviselőit.

A HEP Fórum által végzett monitoring vizsgálatok eredményeit nyilvánosságra hozzuk a személyes adatok védelmének biztosítása mellett. A nyilvánosság biztosítására az önkormányzat honlapja, a helyi média áll rendelkezésre. Az eredményekre felhívjuk a figyelmet az önkormányzat és intézményeinek különböző rendezvényein, beépítjük kiadványainkba, a tolerancia, a befogadás, a hátrányos helyzetűek támogatásának fontosságát igyekszünk megértetni a lakossággal, a támogató szakmai és társadalmi környezet kialakítása érdekében.

3.5 Kötelezettségek és felelősség

Az esélyegyenlőséggel összefüggő feladatokért az alábbi személyek/csoportok felelősek:

A Helyi Esélyegyenlőségi Program végrehajtásáért az önkormányzat részéről a polgármester felel.

- Az ő feladata és felelőssége a HEP Fórum létrejöttének szervezése, működésének sokoldalú támogatása, az önkormányzat és a HEP Fórum közötti kapcsolat biztosítása.
- Folyamatosan együttműködik a HEP Fórum vezetőjével.
- Felelősségi körébe tartozó, az alábbiakban felsorolt tevékenységeit a HEP Fórum bevonásával és támogatásával végzi. Így
 - o Felel azért, hogy a település minden lakója és az érintett szakmai és társadalmi partnerek számára elérhető legyen a Helyi Esélyegyenlőségi Program.
 - o Figyelemmel kíséri azt, hogy az önkormányzat döntéshozói, tisztségviselői és intézményeinek dolgozói megismerik és követik a HEP-ben foglaltakat.
 - o Támogatnia kell, hogy az önkormányzat, illetve intézményeinek vezetői minden ponton megkapják a szükséges felkészítést és segítséget a HEP végrehajtásához.
 - o Kötelessége az egyenlő bánásmód elvét sértő esetekben meg tennie a szükséges lépéseket, vizsgálatot kezdeményezni, és a jogsértés következményeinek elhárításáról intézkedni

A település vezetése, az önkormányzat tisztségviselői és a települési intézmények vezetői

- felelősek azért, hogy ismerjék az egyenlő bánásmódra és esélyegyenlőségre vonatkozó jogi előírásokat, biztosítsák a diszkriminációmentes intézményi szolgáltatásokat, a befogadó és toleráns légkört, és megragadjanak minden alkalmat, hogy az esélyegyenlőséggel kapcsolatos ismereteiket bővítő képzésen, egyéb programon részt vegyenek.
- Felelősségük továbbá, hogy ismerjék a HEP IT-ben foglaltakat és közreműködjenek annak megvalósításában.
- Az esélyegyenlőség sérülése esetén hivatalosan jelezzék azt a HEP IT kijelölt irányítóinak.
- Az önkormányzati intézmények vezetői intézményi akciótervben gondoskodjanak az Esélyegyenlőségi Programban foglaltaknak az intézményükben történő maradéktalan érvényesüléséről.

Szükséges továbbá, hogy a jogszabály által előírt feladat-megosztás, együttműködési kötelezettség alapján a települési önkormányzattal kapcsolatban álló szereplők ismerjék a HEP-et, annak megvalósításában aktív szerepet vállaljanak.

3.6 Érvényesülés, módosítás

Amennyiben a **kétévente előírt** – de ennél gyakrabban, pl. évente is elvégezhető - **felülvizsgálat** során kiderül, hogy a HEP IT-ben vállalt célokat nem sikerül teljesíteni, a **HEP Fórum megvitatja a beavatkozási tevékenységek korrekciójára, kiegészítésére vonatkozó intézkedési tervjavaslatát** annak érdekében, hogy a célok teljesíthetők legyenek.

Az HEP IT-t mindenképp módosítani szükséges, ha megállapításaiban lényeges változás következik be, illetve amennyiben a tervezett beavatkozások nem elegendő módon járulnak hozzá a kitűzött célok megvalósításához.

Az egyenlő bánásmód elvét sértő esetekben az HEP IT végrehajtásáért felelős személy megteszi a szükséges lépéseket, vizsgálatot kezdeményez, és intézkedik a jogsértés következményeinek elhárításáról.

4. Elfogadás módja és dátuma

I. A Bana Község Helyi Esélyegyenlőségi Programjának szakmai és társadalmi vitája megtörtént. Az itt született észrevételeket a megvitatást követően a HEP Intézkedési Tervébe beépítettük.

II. Ezt követően Bana Község képviselő-testülete a Helyi Esélyegyenlőségi Program felülvizsgálatát (melynek része az Intézkedési Terv) megvitatta és 44/2026. (V. 20.) számú határozatával elfogadta.

Csatolt melléklet:

- képviselő testület elfogadó határozatának kivonata

A kötelező táblák és az összefoglaló IT tábla nem a melléklete a HEP-nek hanem az egységes szerkezetbe foglalt HEP kötelező eleme!

Dátum:2026.05.20.



Aláírás

KIVONAT

a Szociális Bizottság 2026. május 19-én megtartott
zárt ülésén készült jegyzőkönyvről

Bana Község Önkormányzat Képviselő-testülete Szociális Bizottságának

6/2026. (V.19.) határozata

Bana Község Önkormányzat Szociális Bizottsága elfogadja, és elfogadásra javasolja a Képviselő-testületnek a **felülvizsgált Helyi esélyegyenlőségi programot.**

Felelős: elnök

Határidő: azonnal

Skuba-Németh Melinda s.k.
a bizottság elnöke

dr. Poczk Szabolcs
jegyző

Zsolnai Béla s.k.
a bizottság tagja

A kiadmány hitelül:

dr. Poczk Szabolcs
jegyző

KIVONAT

A Képviselő-testület 2026. május 20-án megtartott ülésén készült jegyzőkönyvről

Bana Község Önkormányzata Képviselő-testületének 44/2026.(V.20.) számú Képviselő-testületi határozat:

Bana Község Önkormányzata

- I. jóváhagyja, elfogadja, tudomásul veszi a Pénzügyi és Településfejlesztési Bizottság alábbi tárgyban és határozatszámmal elfogadott döntéseit:
 - 24/2026. (V.19.) sz. határozat, 25/2026. (V.19.) sz. határozat, 26/2026. (V.19.) sz. határozat, 27/2026. (V.19.) sz. határozat, 28/2026. (V.19.) sz. határozat, 29/2026. (V.19.) sz. határozat, 30/2026. (V.19.) sz. határozat, 31/2026. (V.19.) sz. határozat, 32/2026. (V.19.) sz. határozat, 33/2026. (V.19.) sz. határozat, 34/2026. (V.19.) sz. határozat, 35/2026. (V.19.) sz. határozat, 36/2026. (V.19.) sz. határozat, 37/2026. (V.19.) sz. határozat, 38/2026. (V.19.) sz. határozat, 39/2026. (V.19.) sz. határozat, 40/2026. (V.19.) sz. határozat, 41/2026. (V.19.) sz. határozat, 42/2026. (V.19.) sz. határozat, felhatalmazza a polgármestert a határozatok végrehajtásával.
- II. jóváhagyja, elfogadja, tudomásul veszi a Szociális Bizottság alábbi tárgyban és határozatszámmal elfogadott döntéseit:
 - 4/2026. (V.19.) sz. határozat, 5/2026. (V.19.) sz. határozat, 6/2026. (V.19.) sz. határozat, 7/2026. (V.19.) sz. határozat, 8/2026. (V.19.) sz. határozat, 9/2026. (V.19.) sz. határozat, felhatalmazza a polgármestert a határozatok végrehajtásával.
- III. Tudomásul veszi a polgármester beszámolóját a lejárt határidejű határozatokról és a két ülés között történt eseményekről.

Felelős: Polgármester

Határidő: 2026.05.20.

dr. Poczk Szabolcs
jegyző

Toma Richárd
polgármester

