

5. napirendi pont
2024. évi éves beszámoló
2024. évi éves beszámoló kiegészítő melléklete

1	1	4	0	1	4	2	9	3	6	0	0	1	1	4	0	8
---	---	---	---	---	---	---	---	---	---	---	---	---	---	---	---	---

Statisztikai számjel

0	8	-	1	0	-	0	0	1	6	5	8
---	---	---	---	---	---	---	---	---	---	---	---

Cégjegyzék száma

**PANNON-VÍZ Regionális Önkormányzati Víziközmű-
szolgáltató Zártkörűen Működő Részvénytársaság** a vállalkozás megnevezése


9025 Győr, Imaház utca 1. Tel.: 96/522-600 a vállalkozás címe, telefonszáma

2024.01.01 - 2024.12.31.

Éves beszámoló

Keltezés: Győr, 2025. április 17.

PANNON-VÍZ
Regionális Önkormányzati
Víziközmű-szolgáltató Zrt.
9025 Győr, Imaház u. 1.
1.



Rácz Attila
elnök-vezérigazgató

1 1 4 0 1 4 2 9 3 6 0 0 1 1 4 0 8

Statistikai számjel

PANNON-VÍZ Zrt.

„A” változat MÉRLEG Eszközök (aktívák)

(eFt)

A tétel megnevezése		2023.12.31.	2024.12.31.
a	b	c	d
A.	BEFEKTETETT ESZKÖZÖK	2.551.072	2.760.341
I.	Immateriális javak	97.133	64.416
1.	Alapítás-átszervezés aktivált értéke	21.008	13.787
2.	Kísérleti fejlesztés aktivált értéke		
3.	Vagyoni értékű jogok	71.887	40.502
4.	Szellemi termékek	4.238	10.127
5.	Üzleti vagy cégérték		
6.	Immateriális javakra adott előlegek		
7.	Immateriális javak értékhelyesbítése		
II.	Tárgyi eszközök	2.449.597	2.694.914
1.	Ingatlanok és a kapcsolódó vagyoni értékű jogok	1.469.249	1.373.242
2.	Műszaki berendezések, gépek, járművek	594.892	586.691
3.	Egyéb berendezések, felszerelések, járművek	286.477	322.736
4.	Tenyészállatok		
5.	Beruházások, felújítások	98.979	341.491
6.	Beruházásokra adott előlegek		70.754
7.	Tárgyi eszközök értékhelyesbítése		
III.	Befektetett pénzügyi eszközök	4.342	1.011
1.	Tartós részesedés kapcsolt vállalkozásban	1.000	
2.	Tartósan adott kölcsön kapcsolt vállalkozásban		
3.	Tartós jelentős tulajdoni részesedés		
4.	Tartósan adott kölcsön jelentős tulajdoni részesedési viszonyban álló váll.-ban		
5.	Egyéb tartós részesedés		
6.	Tartósan adott kölcsön egyéb részesedési viszonyban álló váll.-ban		
7.	Egyéb tartósan adott kölcsön	3.342	1.011
8.	Tartós hitelviszonyt megtestesítő értékpapír		
9.	Befektetett pénzügyi eszközök értékhelyesbítése		
10.	Befektetett pénzügyi eszközök értékelési különbözete		
IV.	Halasztott adókövetelés		

(eFt)

A tétel megnevezése		2023.12.31.	2024.12.31.
a	b	c	d
B. FORGÓESZKÖZÖK		5.863.221	10.687.857
I. Készletek		1.000.333	596.322
1.	Anyagok	298.485	357.966
2.	Befejezetlen termelés és félkész termékek	15.745	17.688
3.	Növendék-, hízó- és egyéb állatok		
4.	Késztermékek	822	173
5.	Áruk	685.281	220.495
6.	Készletekre adott előlegek		
II. Követelések		4.799.632	6.251.372
1.	Követelések áruszállításból és szolgáltatásból (vevők)	1.164.990	1.445.618
2.	Követelések kapcsolt vállalkozással szemben	2.230.819	
3.	Követelések jelentős tulajdoni részesedési viszonyban lévő váll. szemben		
4.	Követelések egyéb részesedési viszonyban lévő váll. szemben	1.351.875	
5.	Váltókövetelések		
6.	Egyéb követelések	51.948	4.805.754
7.	Követelések értékelési különbözete		
8.	Származékos ügyletek pozitív értékelési különbözete		
III. Értékpapírok			
1.	Részesedés kapcsolt vállalkozásban		
2.	Jelentős tulajdoni részesedés		
3.	Egyéb részesedés		
4.	Saját részvények, saját üzletrészek		
5.	Forgatási célú hitelviszonyt megtestesítő értékpapírok		
6.	Értékpapírok értékelési különbözete		
IV. Pénzeszközök		63.256	3.840.163
1.	Pénztár, csekkek	2.806	2.483
2.	Bankbetétek	60.450	3.837.680
C. AKTÍV IDŐBELI ELHATÁROLÁSOK		2.206.282	783.885
1.	Bevételek aktív időbeli elhatárolása	2.166.104	743.079
2.	Költségek, ráfordítások aktív időbeli elhatárolása	40.178	40.806
3.	Halasztott ráfordítások		

ESZKÖZÖK (AKTÍVÁK) ÖSSZESEN	10.620.575	14.232.083
------------------------------------	-------------------	-------------------

Keltetés: Győr, 2025. április 17.

PANNON-VÍZ
Regionális Önkormányzati
Víz- és szennyvízszolgáltató Zrt.
9025 Győr, Jókai u. 1.

Rácz Attila
elnök-vezérigazgató

1 1 4 0 1 4 2 9 3 6 0 0 1 1 4 0 8

Statistikai számjel

PANNON-VÍZ Zrt.

„A” változat MÉRLEG Források (passzívák)

(eFt)


A tétel megnevezése		2023.12.31.	2024.12.31.
a	b	c	d
D. SAJÁT TŐKE		1.487.013	2.397.791
I. Jegyzett tőke		1.316.020	1.316.020
	Ebből: visszavásárolt tulajdonosi részesedés névértéken		
II. Jegyzett, de még be nem fizetett tőke (-)			
III. Tőketartalék		4.456.634	4.456.634
IV. Eredménytartalék		-4.311.123	-4.299.428
V. Lekötött tartalék		21.008	13.787
VI. Értékelési tartalék			
1.	Értékhelyesbítés értékelési tartaléka		
2.	Valós értékelés értékelési tartaléka		
VII. Adózott eredmény		4.474	910.778
E. CÉLTARTALÉKOK		3.060	364.741
1.	Céltartalék a várható kötelezettségekre	3.060	364.741
2.	Céltartalék a jövőbeni költségekre		
3.	Egyéb céltartalék		
F. KÖTELEZETTSÉGEK		8.527.071	7.059.268
I. Hátrasorolt kötelezettségek			
1.	Hátrasorolt kötelezettségek kapcsolt vállalkozással szemben		
2.	Hátrasorolt köt. jelentős tulajdoni részesedési viszonyban lévő váll. szemben		
3.	Hátrasorolt kötelezettségek egyéb részesedési viszonyban lévő váll. szemben		
4.	Hátrasorolt kötelezettségek egyéb gazdálkodóval szemben		
II. Hosszú lejáratú kötelezettségek		4.153.225	4.423.464
1.	Hosszú lejáratra kapott kölcsönök		
2.	Átváltoztatható és átváltozó kötvények		
3.	Tartozások kötvénykibocsátásból		
4.	Beruházási és fejlesztési hitelek		
5.	Egyéb hosszú lejáratú hitelek	253.380	212.840
6.	Tartós kötelezettségek kapcsolt vállalkozással szemben	7.336	
7.	Tartós kötelezettségek jelentős tulajdoni részesedési visz. lévő váll. szemben		
8.	Tartós kötelezettségek egyéb részesedési visz. lévő váll. szemben	3.880.457	
9.	Egyéb hosszú lejáratú kötelezettségek	12.052	4.210.624
10.	Halasztott adókötelezettség		

(eFt)

A tétel megnevezése		2023.12.31.	2024.12.31.
a	b	c	d
III.	Rövid lejáratú kötelezettségek	4.373.846	2.635.804
1.	Rövid lejáratú kölcsönök	219.737	194.862
	Ebből: az átváltoztatható és átváltozó kötvények		
2.	Rövid lejáratú hitelek	199.406	40.540
3.	Vevőktől kapott előlegek	7.178	557
4.	Kötelezettségek áruszállításból és szolgáltatásból (szállítók)	1.081.670	963.766
5.	Váltótartozások		
6.	Rövid lejáratú kötelezettségek kapcsolt vállalkozással szemben	152.092	
7.	Rövid lejáratú köt. jelentős tulajdoni részesedési viszonyban lévő váll. szemben		
8.	Rövid lejáratú kötelezettségek egyéb részesedési viszonyban lévő váll. szemben		
9.	Egyéb rövid lejáratú kötelezettségek	2.713.763	1.436.079
10.	Kötelezettségek értékelési különbözete		
11.	Származékos ügyletek negatív értékelési különbözete		
G.	PASSZÍV IDŐBELI ELHATÁROLÁSOK	603.431	4.410.283
1.	Bevételek passzív időbeli elhatárolása	1.508	16.237
2.	Költségek, ráfordítások passzív időbeli elhatárolása	113.767	652.307
3.	Halasztott bevételek	488.156	3.741.739
FORRÁSOK (PASSZÍVÁK) ÖSSZESEN		10.620.575	14.232.083

Keltetés: Győr, 2025. április 17.

PANNON-VÍZ
Regionális Önkormányzati
Víziközmű-szolgáltató Zrt.
9025 Győr, Imaház u. 1.
1.



Rácz Attila
elnök-vezérigazgató

1 1 4 0 1 4 2 9 3 6 0 0 1 1 4 0 8

Statistikai számjel

PANNON-VÍZ Zrt.

EREDMÉNYKIMUTATÁS (forgalmi költség eljárással)

(eFt)


A tétel megnevezése		2023.12.31.	2024.12.31.
a	b	c	d
01.	Belföldi értékesítés nettó árbevétele	11.068.682	14.478.742
02.	Exportértékesítés nettó árbevétele		
I.	Értékesítés nettó árbevétele (01+02)	11.068.682	14.478.742
03.	Értékesítés elszámolt közvetlen önköltsége	8.855.250	9.881.093
04.	Eladott áruk beszerzési értéke	17.065	37.918
05.	Eladott (közvetített) szolgáltatások értéke	732.784	373.360
II.	Értékesítés közvetlen költségei (03+04+05)	9.605.099	10.292.371
III.	Értékesítés bruttó eredménye (I-II)	1.463.583	4.186.371
06.	Értékesítési, forgalmazási költségek	969.730	1.258.291
07.	Igazgatási költségek	792.624	1.047.499
08.	Egyéb általános költségek	592.710	677.619
IV.	Értékesítés közvetett költségei (06+07+08)	2.355.064	2.983.409
V.	Egyéb bevételek	1.867.871	1.979.110
	Ebből: visszaírt értékvesztés	43.830	32.827
VI.	Egyéb ráfordítások	943.807	2.284.437
	Ebből: értékvesztés	55.535	683.505
A.	ÜZEMI (ÜZLETI) TEVÉKENYSÉG EREDMÉNYE (±III-IV+V-VI)	32.583	897.635

(eFt)

A tétel megnevezése		2023.12.31.	2024.12.31.
a	b	c	d
09.	Kapott (járó) osztalék és részesedés		
	Ebből: kapcsolt vállalkozástól kapott		
10.	Részesedésekből származó bevételek, árfolyamnyereségek		
	Ebből: kapcsolt vállalkozástól kapott		
11.	Befektetett pü. eszközökből (ép.-ből, kölcs.-ből) származó bev., árf.nyereségek		
	Ebből: kapcsolt vállalkozástól kapott		
12.	Egyéb kapott (járó) kamatok és kamatjellegű bevételek	6.856	71.514
	Ebből: kapcsolt vállalkozástól kapott		
13.	Pénzügyi műveletek egyéb bevételei	1.355	983
	Ebből: értékelési különbözet		
VII.	Pénzügyi műveletek bevételei (09+10+11+12+13)	8.211	72.497
14.	Részesedésekből származó ráfordítások, árfolyamveszteségek		
	Ebből: kapcsolt vállalkozásnak adott		
15.	Befektetett pü. eszközökből (ép.-ből, kölcs.-ből) származó ráf., árf.veszteségek		
	Ebből: kapcsolt vállalkozásnak adott		
16.	Fizetendő (fizetett) kamatok és kamatjellegű ráfordítások	33.876	38.004
	Ebből: kapcsolt vállalkozásnak adott		
17.	Részesedések, értékpapírok, tartósan adott kölcs., bankbetétek értékvesztése		
18.	Pénzügyi műveletek egyéb ráfordításai	2.191	1.871
	Ebből: értékelési különbözet		
VIII.	Pénzügyi műveletek ráfordításai (14+15+16+17+18)	36.067	39.875
B.	PÉNZÜGYI MŰVELETEK EREDMÉNYE (VII-VIII)	-27.856	32.622
C.	ADÓZÁS ELŐTTI EREDMÉNY (±A±B)	4.727	930.257
IX.	Adófizetési kötelezettség	253	19.479
IX/1.	Halasztott adókülönbözet		
D.	ADÓZOTT EREDMÉNY (±C-IX-IX/1)	4.474	910.778

Keltezés: Győr, 2025. április 17.

PANNON-VÍZ
Regionális Önkormányzati
Vállalkozás-szolgáltató Zrt.
1024 Budapest, Imányi u. 1.



Rác Attila
elnök-vezérigazgató

1 1 4 0 1 4 2 9 3 6 0 0 1 1 4 0 8

Statistikai számjel

PANNON-VÍZ Zrt.

EREDMÉNYKIMUTATÁS (összköltség eljárással)

(eFt)


A tétel megnevezése		2023.12.31.	2024.12.31.
a	b	c	d
01.	Belföldi értékesítés nettó árbevétele	11.068.682	14.478.742
02.	Exportértékesítés nettó árbevétele		
I.	Értékesítés nettó árbevétele (01+02)	11.068.682	14.478.742
03.	Saját termelésű készletek állományváltozása	-162.038	1.294
04.	Saját előállítású eszközök aktivált értéke	17.853	129.829
II.	Aktivált saját teljesítmények értéke (±03+04)	-144.185	131.123
III.	Egyéb bevételek	1.867.871	1.979.110
	Ebből: visszaírt értékvesztés	43.830	32.827
05.	Anyagköltség	3.322.784	3.158.242
06.	Igénybe vett szolgáltatások értéke	2.951.676	3.219.527
07.	Egyéb szolgáltatások értéke	211.200	257.403
08.	Eladott áruk beszerzési értéke	17.065	37.918
09.	Eladott (közvetített) szolgáltatások értéke	732.784	373.360
IV.	Anyagjellegű ráfordítások (05+06+07+08+09)	7.235.509	7.046.450
10.	Béreköltség	3.564.553	5.091.295
11.	Személyi jellegű egyéb kifizetések	210.170	260.823
12.	Bérráulékok	516.018	720.883
V.	Személyi jellegű ráfordítások (10+11+12)	4.290.741	6.073.001
VI.	Értécsökkenési leírás	289.728	287.452
VII.	Egyéb ráfordítások	943.807	2.284.437
	Ebből: értékvesztés	55.535	683.505
A.	ÜZEMI (ÜZLETI) TEVÉKENYSÉG EREDMÉNYE (I±II+III-IV-V-VI-VII)	32.583	897.635

(eFt)

A tétel megnevezése		2023.12.31.	2024.12.31.
a	b	c	d
13.	Kapott (járó) osztalék és részesedés		
	Ebből: kapcsolt vállalkozástól kapott		
14.	Részesedésekből származó bevételek, árfolyamnyereségek		
	Ebből: kapcsolt vállalkozástól kapott		
15.	Befektetett pü. eszközökből (ép.-ből, kölcs.-ből) származó bev., árf.nyereségek		
	Ebből: kapcsolt vállalkozástól kapott		
16.	Egyéb kapott (járó) kamatok és kamatjellegű bevételek	6.856	71.514
	Ebből: kapcsolt vállalkozástól kapott		
17.	Pénzügyi műveletek egyéb bevételei	1.355	983
	Ebből: értékelési különbözet		
VIII. Pénzügyi műveletek bevételei (13+14+15+16+17)		8.211	72.497
18.	Részesedésekből származó ráfordítások, árfolyamveszteségek		
	Ebből: kapcsolt vállalkozásnak adott		
19.	Befektetett pü. eszközökből (ép.-ből, kölcs.-ből) származó ráf., árf.veszteségek		
	Ebből: kapcsolt vállalkozásnak adott		
20.	Fizetendő (fizetett) kamatok és kamatjellegű ráfordítások	33.876	38.004
	Ebből: kapcsolt vállalkozásnak adott		
21.	Részesedések, értékpapírok, tartósan adott kölcs., bankbetétek értékvesztése		
22.	Pénzügyi műveletek egyéb ráfordításai	2.191	1.871
	Ebből: értékelési különbözet		
IX. Pénzügyi műveletek ráfordításai (18+19+20+21+22)		36.067	39.875
B. PÉNZÜGYI MŰVELETEK EREDMÉNYE (VIII-IX)		-27.856	32.622
C. ADÓZÁS ELŐTTI EREDMÉNY (±A±B)		4.727	930.257
X. Adófizetési kötelezettség		253	19.479
X/1. Halasztott adókülönbözet			
D. ADÓZOTT EREDMÉNY (±C-X-X/1.)		4.474	910.778

Keltezés: Győr, 2025. április 17.

PANNON-VÍZ
Regionális Ünkormányzati
Vízkezelő-szolgáltató Zrt.
8025 Győr, Imreház u. 1.



Rácz Attila
elnök-vezérigazgató



PANNON – VÍZ
Regionális Önkormányzati Víziközmű-szolgáltató
Zártkörűen Működő Részvénytársaság
9025 Győr, Imaház utca 1.

2024. ÉVI
ÉVES BESZÁMOLÓ
KIEGÉSZÍTŐ MELLÉKLETE

PANNON-VÍZ
Regionális Önkormányzati
Víziközmű-szolgáltató Zrt.
9025 Győr, Imaház u. 1.
1.

Keltezés: Győr, 2025. április 17.

Rácz Attila
elnök-vezérigazgató

TARTALOM

	oldalszám
Mellékletek felsorolása	3
A társaság bemutatása.....	4
A PANNON-VÍZ Zrt. (társaság) tevékenységéről	6
Könyvvizetés, zárás, mérleg, eredménykimutatás	10
Az egyes mérlegtételek értékelésének szabályai	11
Befektetett eszközök.....	11
Forgóeszközök.....	12
Amortizációs politika alapelemei	14
Számviteli szétválasztás.....	14
A mérleg átfogó elemzése.....	16
A változások részletezése eszközoldalon	16
A változások részletezése forrásoldalon.....	22
Gazdasági mutatók az 58/2013. (II. 27.) Kormányrendelet 4. melléklete alapján	27
Pénzügyi helyzet értékelése	27
Az eredménykimutatás átfogó elemzése.....	29
Bevételek alakulása	29
Aktivált saját teljesítmények értéke.....	33
Költségek és ráfordítások alakulása	34
A társaság eredményszerkezete	39
A jövedelmi helyzet alakulása mutatószámok alapján	40
Kapcsolódó kiegészítések	40

Mellékletek felsorolása

1.sz. melléklet: Éves tevékenységi beszámoló	(összesen 9 oldal)
2.sz. melléklet: Cash-Flow kimutatás	(összesen 1 oldal)
3.sz. melléklet: Társasági adó 2024. év	(összesen 1 oldal)
4.sz. melléklet: Energiaellátók jövedelemadója 2024. év	(összesen 1 oldal)
5.sz. melléklet: Immateriális javak, tárgyi eszközök bruttó értékének és értékcsökkenésének alakulása 2024. évben	(összesen 1 oldal)
6.sz. melléklet: Ágazati Eredménykimutatás 2024. év 01 - 12. hó	(összesen 1 oldal)

A kiegészítő melléklet a 2024. január 1-jétől december 31-ig terjedő időszak üzleti tevékenységéről készült, a számvitelről szóló 2000. évi C. törvény, valamint az érvényben lévő adótörvények alapján.

A társaság bemutatása

A PANNON-VÍZ Regionális Önkormányzati Víziközmű-szolgáltató Zártkörűen Működő Részvénytársaság az 1884. évben alapított Győri Vízvezetéki Részvénytársaság jogutódjaként mára az ország egyik legnagyobb, a régió meghatározó önkormányzati tulajdonú víziközmű-szolgáltatójává vált.

A részvénytársaság Győr és a régió - Szigetköz, Hanság, Rábaköz és Sokorótáj - kilencvenöt önkormányzatának közös akaratából jött létre 1995. június 30-án. Az alapító önkormányzatok a társaságot azzal a céllal hozták létre, hogy az 1990. évi LXV. törvény és a kapcsolódó jogszabályok által kötelezettségként előírt közszolgáltatási feladatokat az önkormányzatok helyett maradéktalanul elvégezze.

A társaság cégneve és székhelye

A társaság cégneve:	PANNON-VÍZ Regionális Önkormányzati Víziközmű-szolgáltató Zártkörűen Működő Részvénytársaság
A társaság rövidített cégneve:	PANNON-VÍZ Zrt.
A társaság székhelye:	9025 Győr, Imaház utca 1.
A társaság telephelyei:	9025 Győr, Gyepszél út 15. 9025 Győr, Bercsényi liget 83. 9029 Győr-Bácsa, külterület 0610/1 hrsz. 9028 Győr, Vízmű utca 1. 9012 Győr, Új Élet utca 25671. hrsz. 9030 Győr, Bokros dűlő 0610/1. hrsz.

A társaság fióktelepei a társaság Alapszabályában találhatók.

A társaság internetes honlapjának címe	www.pannon-viz.hu
A társaság elektronikus levélcíme	iktato@pannon-viz.hu

A társaság alapítói

A társaság teljes alaptőkéjét zártkörű alapítás során az alapító tagok teljes egészében maguk jegyezték.

A társaság 1.316.020.000,- Ft alaptőkéje 131.602 db egyenként 10.000,- Ft névértékű dematerializált törzsrészesvényből áll.

A 131.602 db 10.000 Ft névértékű törzsrészesvényből a legnagyobb részesvényes Győr Megyei Jogú Város Önkormányzata.

Szavazatainak aránya 61,87368 %.

Székhelye: 9021 Győr, Városház tér 1.

A PANNON-VÍZ Zrt-t 5 fős Igazgatóság irányítja és 6 fős Felügyelő Bizottság felügyeli. Szakembereink 28 vízműtelepet, 6 tartalék vízműtelepet, 17 szennyvíztisztító telepet üzemeltetnek.

A társaság időtartama

A társaság határozatlan időtartamra alakult.

A PANNON-VÍZ Zrt. közgyűlése ülés tartása nélküli határozathozatal a Társaság irányítására vonatkozóan a következőkről határozott:

2024.10.16-tól Horváth Ottót vezérigazgatói tisztségében Rácz Attila váltotta, aki ezt a munkakört az Igazgatóság elnöki tisztségével együtt látja el.

Éves beszámolót aláírni köteles személy adatai:

Név: Rácz Attila, elnök-vezérigazgató
Lakcím: 1037 Budapest, Erdőalja út 166/B.
Anyja neve: Koszta Gizella

Könyvviteli szolgáltatás irányításáért felelős személy adatai:

Név: Bodrogi Ernő, gazdasági igazgató
Lakcím: 9028 Győr, Fehérvári u. 53/a.
Anyja neve: Fischer Erzsébet
Tagszám: 004315

Könyvvizsgálati szolgáltatásért felelős:

Név: A.D. EURO-CONTROL Könyvvizsgáló és Pénzügyi Tanácsadó Kft.
Székhely: 1112 Budapest, Dolgos utca 2. 6/A.
Adószáma: 12368608-2-43
Kamarai nyilv.száma: 001312

Könyvvizsgálói feladat elvégzésére megbízott személy:

Név: Gack Zoltán
Lakcím: 1119 Budapest, Ördögöröm út 3. B. ép.
Anyja neve: Springer Katalin
Tagszám: 004846

A könyvvizsgáló a tárgyévi beszámoló könyvvizsgálataért felszámított díjon felül egyéb bizonyosságot nyújtó szolgáltatásért, adótanácsadásért és egyéb nem könyvvizsgálói szolgáltatásért díjazásban nem részesült.

A társaság tevékenységi köre (TEÁOR 08 szerint)

Főtevékenységi kör:

36.00 '08 Víztermelés, -kezelés, ellátás

Egyéb tevékenységi körök:

37.00 '08 Szennyvíz gyűjtése, kezelése

További egyéb tevékenységi körök részletezését a társaság Alapszabálya tartalmazza.

A PANNON-VÍZ Zrt. (társaság) tevékenységéről

A társaság víziközmű-szolgáltatást 43 víziközmű rendszeren végez. Ellátási területén – a Kisalföldön és Bakonyalján – összesen 121 településen biztosít közműves ivóvízellátást, és 97 településen közműves szennyvízelvezetést és -tisztítást. Megközelítőleg 300 ezer felhasználónak nyújtunk egészséges és biztonságos víziközmű-szolgáltatást. **Ellátott lakos, lakossági fogyasztószám és üzleti forgalom tekintetében az országosan működő 38 cég között az ötödik helyen állunk.**

Társaságunk Országút u. 4. szám alatti székhelyének és egyben központi irodaházának címe, a Győr Megyei Jogú Város Jegyzőjének határozata alapján (az utca átnevezése miatt) **Imaház utca 1.** számra változott.

Szűkebb régiókban a felszín alatti vizek minősége kiemelkedően jó. A Duna és a Mosoni-Duna mellett parti szűrősű kutak, a Kisalföldön és a Bakonyalján mélyfúrású kutak, a Bakonyban pedig karsztvizet kinyerő kutak állnak rendelkezésünkre.

A szigetközi parti szűrősű vízkészlet kiemelkedő nemzeti érték. A folyók melletti kavics teraszban, a parti sávban a vízmozgás során jelentős fizikai, kémiai és biológiai átalakulás zajlik le. Ennek eredményeként ivóvíz minőségű vizet nyerhetünk. A Dunából a kutak felé áramló víz az iszapos hordalékrétegben biológiailag tisztul, lassúszűrőként működő biológiai szűrés zajlik le.

2024. évben **országos víziközmű rekonstrukciós program** indult, melynek elsődleges célja a hálózati veszteségek csökkentése. Ennek első lépése, hogy elfogadásra került a Víziközmű-fejlesztési és Ellentételezési Alapról szóló 24/2023. (XII. 13.) EM rendelet, mely szabályozza az engedélyes tevékenységekhez kapcsolódó indokolt költségek körét, a Fejlesztési Alapba történő befizetési kötelezettséggel, illetve az abból járó ellentételezéssel összefüggő szabályokat, illetve azok mértékét, továbbá a víziközmű-szolgáltatók által elkülönítetten kezelt, és kizárólag a víziközművek fenntartására fordítható összegeket.

A PANNON-VÍZ Zrt. kiemelt figyelmet fordít ellátási területén a kiváló minőségű ivóvíz szolgáltatására, melyhez elengedhetetlenek a megfelelő és korszerű technikai eszközök.

2024. évben az ivóvízrendszeren nagyobb volumenű felújítások a vizet termelő vízműtelepeken és azok kútjain történtek, biztosítva ezzel a telepek biztonságos és a megfelelő nyersvíz kapacitással való üzemelését. A győri rendszeren megvalósult a révfalui vízműtelepen 9-es, 10-es zárt szűrőtartályok felújítása, valamint megújult a telep kezelőépülete és egyes technológiai eszközei is. Jelen felújítások Győr város és agglomerációjának vízellátását segítik, valamint nagymértékben növelik a vízműtelepek üzembiztonságát. Jelentősebb rekonstrukciós munkák történtek a kapuvári vízműtelepen is. Megvalósultak a telep V-ös, VI-os, számú víztermelő kútjainak termelőcső cseréi, amelyek fontos szerepet játszanak a térség ivóvízellátásában.

2024. évben a vízellátás mellett jelentős felújítások valósultak meg a szennyvíz ágazatban is. A szennyvízrendszert illetően nagyobb felújítások területileg Győrben váltak szükségessé, többek között a Győr-Bácsa melletti győri szennyvíztisztító telepen. A 2024. évi felújítások során megvalósult a telep iszapszárító gépházának lapostető szigetelése, továbbá megújult a telep víztelenítő és sűrítő centrifugája is.

Felújítások történtek a győri dél-nádorvárosi átemelőnél, mely létesítmény Győr, Töltéstava, Győrújbarát (egy részének), Koroncó, Győrújfalu települések szennyvízkezelési folyamataiban játszik fontos szerepet. Az év során megújultak az átemelő egyes technológiai berendezései, többek között működésének fontos részét képező rácsszemét csiga, zsiliptábla is.

2024. évben átadásra került a kibővített alsószigetközi szennyvíztisztító telep. Öttevény, Kunsziget, Győrzámoly, Győrladamér, Dunaszeg, Dunaszentpál, Mecsér, Lébény és Mosonszentmiklós települések lakosság száma az utóbbi időben jelentősen megnövekedett, ezzel arányosan nőtt a vízfogyasztás, a keletkezett szennyvíz mennyisége, emiatt szükségessé vált a telep bővítése és a hatékonyabb működés érdekében annak korszerűsítése. A munkálatok során egyes műtárgyak megújultak, valamint újak kerültek kialakításra úgy, hogy közben a telep folyamatosan ellátta a térség szennyvíztisztítását. A fejlesztésekkel a biológiai tisztítás korszerű működése biztosíthatóvá vált. Az iszap feldolgozásához a telepen egy korszerű szolár szárító berendezés került kialakításra.

A PANNON-VÍZ Zrt. és az önkormányzatok közti bérleti-üzemeltetési szerződésekből adódó használati díj terhére társaságunk által üzemeltetett rendszereken 2024. évben **522.642 eFt** összegben valósultak meg ivóvíz üzemeltetéshez kapcsolódó, valamint **469.547 eFt** összegben szennyvíz üzemeltetéshez kapcsolódó rekonstrukciós munkák.

Közműves ivóvízellátási, valamint közműves szennyvízelvezetési és -tisztítási alaptevékenységeink mellett kiegészítő szolgáltatásokkal is állunk felhasználóink és partnereink rendelkezésére. Ez utóbbihoz tartoznak többek között az iparivíz szolgáltatás, laborvizsgálat, nem közművel elvezetett szennyvízszállítás és -kezelés, csatorna- és kútkamerás vizsgálat, ivóvíz- és szennyvízbekötés, valamint egyéb építőipari tevékenység.

A PANNON-VÍZ Regionális Önkormányzati Víziközmű-szolgáltató Zrt. alapfeladataként a szolgáltatási területén megfelelő minőségű és mennyiségű ivóvíz ellátást biztosít, valamint elvégzi a keletkezett szennyvizek összegyűjtését és tisztítását.

A társaság 2023. évben, az energiaválság, továbbá a minimálbér, a garantált bérminimum, illetve a munkába járással kapcsolatos utazási költségtérítés jogszabály általi emelése miatt felmerült többletköltségének ellentételezésére, a zavartalan működés megőrzése érdekében, a víziközmű-ágazatért felelős államtitkár döntése alapján, az Energiaügyi Minisztériumtól 1.364.073 eFt működési célú támogatásban részesült. Ennek elszámolása 2024 márciusában lezárult.

A 2024. évre is jellemző munkaerőhiány miatt, illetve annak érdekében, hogy a nyugati régió foglalkoztatóinak munkaerőelszívása ne érvényesülhessen, az alábbi intézkedéseket tettünk a társaság a munkavállalóinak megtartásáért.

- 2024. január 1-jétől a társaságnál differenciált alapbéremelésre került sor, a fizikai besorolású foglalkoztatottak vonatkozásában átlagosan 12%-os, a szellemi besorolású foglalkoztatottak esetében átlagosan 10%-os volt az emelés mértéke.
- 2024. július 1-jétől 5%-os alapbéremelést hajtottunk végre.
- A munkavállalói elégedettség növelése céljából újabb, nem differenciált, valamennyi dolgozóra egységes, soron kívüli kifizetésekre került sor, június, november, majd december hónapban. Továbbá a társaság október hónapban rezsitámogatásként 26.000,-Ft/fő összegű ajándékutalványt juttatott dolgozói részére.
- A kötelező legkisebb munkabér (minimálbér) és a garantált bérminimum megállapításáról szóló 508/2023. (XI. 20.) Korm. rendelet 2023. december 1-jei hatályba lépése miatt végrehajtott 2023. decemberi alapbéremelések eredményeként 2024. évben a törvényi minimum eléréséhez már nem volt szükség intézkedésre.
- Munkavállalóink éves átlagos állományi létszáma, 2024. évben 591 fő, az év folyamán 86 dolgozónk munkaviszonya szűnt meg, belépő munkavállaló 89 fő volt.
- A dolgozói fluktuáció egyértelműen megállt, a dolgozóknak a társaság kötelékében töltött foglalkoztatási ideje nőtt.

Szolgáltatási díjak, értékesített mennyiségek

2024. január 1-től módosultak a nem lakossági felhasználók ivóvíz- és szennyvízszolgáltatási alapidíjai és fogyasztással arányos díjai. Az Energiaügyi Minisztérium 25/2023. (XII. 13.) számú rendelete a nem lakossági felhasználók számára országos szinten egységesen állapította meg a közműves ivóvízellátás, valamint közműves szennyvízelvezetés és -tisztítás díját. Ennek megfelelően 2024. évtől Magyarország egész területén a nem lakossági felhasználók számára a közműves ivóvízellátás fogyasztással arányos díja **576 Ft/m³ + ÁFA**, míg a közműves szennyvízelvezetés és -tisztítás díja **881 Ft/m³ + ÁFA** egységesen.

A lakossági felhasználók díjai 2024. évben is változatlanok maradtak, melyek a 2013. január 31-én hatályos díjak legfeljebb 90%-a lehet.

Ivóvízellátás mennyiségének alakulása:

	2023. év	2024. év	Változás
	em ³		%
Hálózatba kiadott ivóvíz	16.924	17.854	105,5
Vásárolt ivóvíz	30	36	120,0
Ivóvíz értékesítés	14.224	14.315	100,6
- lakosság	11.085	10.527	95,0
- nem lakosság	3.139	3.788	120,7

Az engedélyköteles tevékenység körébe tartozóan az üzleti év során az értékesített ivóvíz mennyisége összességében csekély mértékben változott az előző évhez viszonyítva. Részleteiben a 2023. évhez képest a lakossági felhasználóknál 558 em³-rel (5,0 %-kal) csökkent, a nem lakossági felhasználóknál 649 em³-rel (20,7 %-kal) növekedett az ivóvíz fogyasztás.

Szennyvízelvezetés és -tisztítás mennyiségének alakulása:

	2023. év	2024. év	Változás
	em ³		%
Szennyvízelvezetés és -tisztítás	13.475	13.571	100,7
ebből:			
- lakosság	9.824	9.882	100,6
- nem lakosság	3.651	3.689	101,0

Az üzleti évben kiszámlázott szennyvíz mennyisége 96 em³-rel (0,7 %-kal) több az előző időszakinál. A szennyvíz ágazaton belül a lakossági felhasználóknál 58 em³-rel (0,6 %-kal), a nem lakossági felhasználóknál 38 em³-rel (1,0 %-kal) növekedett az elvezetett szennyvíz mennyisége a bázis évhez mérten.

Az előző évhez képest, az ivóvíz értékesítésnél 0,6 %-os, a szennyvízelvezetés és -tisztítás 0,7 %-os volumennövekedés realizálódott. Az értékesített ivóvíz mennyiségének 73,5 %-a lakossági-, 26,5 %-a pedig nem lakossági felhasználói igényeket elégített ki. Szennyvízelvezetés és -tisztítás területén, a lakossági kibocsátási arány 72,8 %, a nem lakossági 27,2 %. Néhány iparvállalat saját kútjaiból biztosítja vízszükségletét, csak szennyvízelvezetés és -tisztítási szolgáltatásunkat veszi igénybe.

Könyvvizetés, zárás, mérleg, eredménykimutatás

A könyvvizetés módja

A társaság a 2000. évi C. törvény 8. §-a alapján kettős könyvvitelt vezet.
A törvénynek megfelelően a társaságnál a könyvvizsgálat kötelező.

Választott mérleg és eredménykimutatás

A társaság „A” típusú mérleget készít. (2000. évi C. törvény/továbbiakban Sztv/1. sz. melléklet).

Az eredmény megállapításra a Sztv. forgalmi költség eljárással készülő eredménykimutatást választottuk. (2000. évi C. törvény 3. sz. melléklet). Ezen kívül elkészítjük a Sztv. összköltség eljárással készülő eredménykimutatását is. (2000.évi C. törvény 2. sz. melléklet).

A Sztv. 19. § (1.) bekezdése alapján az éves beszámoló részeként a társaság elkészíti a kiegészítő mellékletet is.

A társaság a mérleg és eredménykimutatás sorainak további tagolásával, illetve tételeinek összevonásával nem él.

A Sztv. 88. § (4 a.) pontja alapján, a társaság kivételes nagyságú és előfordulású bevételnek és ráfordításnak azon tételeket tekinti, melyek nem a szokásos üzletmenettel kapcsolatban merülnek fel, és összegük egyenként eléri, vagy meghaladja az adott évi nettó árbevétel összegének 10 %-át.

A tárgyévben a társaságnál volt a kiegészítő mellékletben bemutatandó kivételes nagyságú bevétel.

A társaság, 2024. évben negyedévente 1.252.770 eFt ellentételezésre volt jogosult, az Energiaügyi Minisztérium 24/2023.(XII.) EM rendelete alapján, melyből 3.477.735 eFt az üzemeltetésben lévő víziközművek fenntartására, rekonstrukciójára kerül felhasználásra.

A társaságnak a bemutatott időszakban mérlegen kívüli kötelezettségei nem voltak.

Az üzleti év fogalma, a mérlegkészítés időpontja

Az üzleti év az az időtartam, amelyről beszámolót kell készíteni. Az üzleti év időtartama a társaságnál megegyezik a naptári évvel.

Az Éves beszámoló készítésének időpontja tárgyévet követő év január 31-e.

Az egyes mérlegtételek értékelésének szabályai

A Vksztv. szerinti víziközművek és rendszerfüggetlen víziközmű-elemek üzemeltetésbe vétele a tulajdonosok nyilvántartási adatai alapján, könyv szerinti értéken történik. A társaság az üzemeltetésbe vett Vksztv. szerinti víziközműveket és rendszerfüggetlen víziközműveket a Sztv. előírásai, valamint a saját belső szabályzataiban meghatározott módon a „0-ás” számlaosztályban tartja nyilván. A nyilvántartás tételesen tartalmazza a bérleti-üzemeltetési formában üzemeltetett eszközök könyv szerinti bruttó és nettó értékét, az elszámolt értékcsökkenés összegét, és az azokban bekövetkezett változásokat.

A társaság éves beszámolójában szereplő eszközöket és forrásokat a Sztv-ben előírt szabályok alapján a Számviteli Politikán belül, az Eszközök és Források Értékelési Szabályzata tartalmazza.

Befektetett eszközök

Az immateriális javak és a tárgyi eszközöknél piaci értékre történő értékeléssel nem él a társaság.

Immateriális javak

A mérlegben szereplő immateriális javak értékelése bekerülési értéken történik, csökkentve a terv szerinti értékcsökkenéssel, a terven felüli értékcsökkenéssel, növelve a visszaírás összegével.

A bekerülési érték tartalma a következő:

Alapítás átszervezés aktivált értéke: előállítási költség

Vagyoni értékű jogok: beszerzési ár

Szellemi termékek:

- vásárlás esetén: beszerzési ár
- saját előállítás esetén: előállítási költség

Az immateriális javak és a tárgyi eszközök terv szerinti értékcsökkenése havonta kerül elszámolásra, mégpedig egységesen a bruttó érték alapján történő lineáris módszer alkalmazásával.

Amennyiben az adott eszköz könyv szerinti értéke jelentősen és tartósan meghaladja a piaci értéket, akkor a különbözettel (az immateriális javaknál, a tárgyi eszközöknél terven felüli értékcsökkenés, más eszközöknél értékvesztés elszámolásával) csökkenteni kell a könyv szerinti értéket.

Tárgyi eszközök

Ingatlanok és a kapcsolódó vagyoni értékű jogok, műszaki berendezések, gépek, járművek, egyéb berendezések, felszerelések, járművek, beruházások felújítások bekerülési értéke a számviteli politikában meghatározott módon számított beszerzési ár, saját előállítás esetén az

előállítási költség. Ez csökkentésre kerül a terv szerinti értékcsökkenéssel, a terven felüli értékcsökkenéssel, növelésre a visszaírás összegével.

Meglévő tárgyi eszközök értékét növelik a bővítésével, rendeltetésének megváltoztatásával, átalakításával, élettartamának növelésével összefüggő tételek, továbbá az elhasználódott tárgyi eszközök eredeti állagának helyreállítását szolgáló felújítások értéke is.

Beruházásokra adott előlegeket az átutalt – a levonható előzetesen felszámított általános forgalmi adót nem tartalmazó – összegben, illetve a már elszámolt értékvesztéssel csökkentett, az értékvesztés visszaírt összegével növelt könyv szerinti értékén mutatjuk ki.

Befektetett pénzügyi eszközök

A mérlegben szereplő befektetett pénzügyi eszközök értékelése beszerzési áron történik, csökkentve a Sztv. alapján elszámolt értékvesztéssel, növelve a visszaírás összegével.

Forgóeszközök

Készletek

Vásárolt készletek (anyag, áru) bekerülési értéke a tényleges beszerzési érték, saját termelésű készleteknél (befejezetlen termelés, félkész és késztermékek) az utókalkulációval meghatározott közvetlen önköltség. A mérlegben a készletek bekerülési értékét csökkentjük az elszámolt értékvesztés összegével, növeljük az értékvesztés visszaírt összegével.

Készletekre adott előlegek az általános forgalmi adót nem tartalmazó átutalt összegben kerülnek kimutatásra.

Követelések

Vevőkkel szembeni követelésként az áruszállításból és szolgáltatás teljesítéséből származó, a vevők által elismert, számlázott összeget mutatjuk ki, csökkentve az elszámolt értékvesztés összegével, növelve a visszaírás összegével.

A társaságnál, az adós (vevők) minősítése alapján az üzleti év fordulónapján fennálló, a mérlegkészítés időpontjáig pénzügyileg nem rendezett követelésekre értékvesztést számol el, az alábbiak szerint:

Ivóvíz, ipari víz, szennyvíz vevők

Lakosság:

100 %-os mérték: 360 napon túli 10.000,-Ft alatti ossztartozás esetén, amennyiben 30 napon túli tartozása november 30-át követően nem keletkezett,

30 %-os mérték 180 napon túli tartozás esetén

Közület:

100 %-os mérték: felszámolás alatt lévő fogyasztóknál a 360 napon túli tartozás esetén az összes tartozás értékére, azon fogyasztóhelyeken, ahol nincs fogyasztás és kizárólag 360 napon túli tartozás van

30 %-os mérték: 10.000,-Ft feletti 180 napon túli tartozás esetén

Egyéb vevők:

30%-os mérték: 180 napon túli 50.000,-Ft alatti tartozás értékére

Egyedi minősítés: 180 napon túli 50.000,-Ft feletti tartozás esetén

A mérlegben behajthatatlan követelést nem lehet kimutatni. Részben vagy egészében behajthatatlan követelést legkésőbb a mérlegkészítéskor – a mérlegkészítés időpontjában rendelkezésre álló információk alapján – az üzleti év hitelezési veszteségeként le kell írni.

A társaság, a 360 napon túli, és – vevőnként – 20 eFt alatti (kisértékű) kintlévőségeket behajthatatlan követelésként minősíti, mivel a jogi úton történő behajtási tevékenységgel kapcsolatos költségek nincsenek arányban a követelés várhatóan behajtható összegével.

A követeléseket a mérlegben a fenti könyv szerinti értéken addig kell kimutatni, amíg ki nem egyenlítették, vagy társaságunk el nem engedte, vagy behajthatatlan követelésként le nem írta. Az egyéb követelés átvett értéken (a fizetendő összegben), az elszámolt értékvesztés összegével csökkentve, a visszaírt értékvesztés összegével növelt könyv szerinti értéken kerül kimutatásra.

Értékpapírok

Beszerzési értéken mutatjuk ki, csökkentve az elszámolt értékvesztés összegével, növelve a visszaírás összegével.

Pénzeszközök

Pénztár, csekkek értékeként a december 31-én a pénztárban lévő forintkészlet értéke, a valutakészlet átszámított értéke, az elektronikus pénzeszközök értéke kerül kimutatásra.

A valutakészlet, a devizaszámlán lévő deviza, a külföldi pénzürtékre szóló követelés, befektetett pénzügyi eszköz, értékpapír (együtt: külföldi pénzürtékre szóló eszköz), illetve kötelezettség forintértékének meghatározásakor a valutát, a devizát az MNB által meghatározott deviza középárfolyamon kell meghatározni társaságunknál.

Bankbetétek értékeként az év utolsó napján hitelintézetnél elhelyezett, bankkivonattal egyező érték kerül kimutatásra.

A mérleg fordulónapon devizában jelentkező követelés és kötelezettség összegét a december 31-ei – fenti módon számított – árfolyamon át kell értékelni.

A saját tőkét, céltartalékot, a kötelezettségeket a mérlegben könyv szerinti értéken mutatjuk ki.

Amortizációs politika alapelemei

Az immateriális javaknak, a tárgyi eszközöknek a hasznos élettartam végén várható maradványértékkel csökkentett bekerülési értékét azokra az évekre osztjuk el, amelyekben ezeket az eszközöket előreláthatóan használni fogja társaságunk.

A társaság Számviteli Politikájában az Amortizációs Politika V. fejezete szerint, maradványérték megállapítására csak a járművek esetében kerül sor.

Ezek közül

- a speciális járművek esetében: a maradványérték 0. (ilyenek pl: csatornatisztító gépjárművek, darus gépjárművek, kútkamerás, csatornakamerás gépjárművek),
- tehergépkocsiknál és nem személyi használatú személygépkocsik esetében a maradványérték az eredeti bekerülési érték 10 %-ában,
- személyi használatú személygépkocsiknál az eredeti bekerülési érték 20 %-ában kerül meghatározásra.

Az értékcsökkenési leírás módja: lineáris leírás.

Az értékcsökkenés elszámolása a használatbavételt követő hónap első napjával kezdődik, a maradványértékkel csökkentett bruttó érték alapján.

Társaságunk az immateriális javaknál és a tárgyi eszközöknél a Számviteli Politikában az Amortizációs Politika V. fejezetében foglaltak alapján számolja el az értékcsökkenést, az abban foglalt leírási kulcsokat alkalmazva.

Azon vagyoni értékű jogoknál, szellemi termékeknél, illetve tárgyi eszközöknél, amelyek egyedi bekerülési értéke nem haladja meg a 100 ezer forintot, használatba vételkor egyösszegű értékcsökkenési leírás elszámolására kerül sor.

A 200 ezer forintot meg nem haladó egyedi bekerülési értékű eszközök hasznos élettartamát társaságunk két évben állapítja meg.

Terv szerinti értékcsökkenés megváltoztatásának lehetőségével nem élünk.

Számviteli szétválasztás

A PANNON-VÍZ Zrt. - Számviteli Politikája keretében - megalkotta a 2013. január 01-jétől alkalmazandó „**Számviteli szétválasztási szabályzat**”-ot. Ez a Vksztv. 49. §-a, valamint ennek végrehajtásáról szóló 58/2013. (II. 27.) kormányrendelet 91-94. §-a, valamint a Magyar Energetikai és Közmű-szabályozási Hivatal VK 5/2013. számú ajánlása alapján készült.

A Vksztv. előírásai alapján a társaság a víziközmű- és víziközműves kapcsolódó szolgáltatási tevékenységet és másodlagos tevékenységet végez.

A Vksztv. rögzíti a víziközmű-szolgáltatás, a víziközműves kapcsolódó szolgáltatás, illetve a másodlagos tevékenység **fogalmát** is.

E szerint:

- **„víziközmű-szolgáltatás:** közszolgáltatási szerződés keretében nyújtott közműves ivóvízellátás az ahhoz kapcsolódó tűzvíz biztosítással, továbbá a közműves szennyvízelvezetés és -tisztítás, ideértve az egyesített rendszerű csapadékvíz-elvezetést is (a továbbiakban együtt: víziközmű-szolgáltatási ágazatok),” (Vksztv. 2 § 24.)
- **„víziközműves kapcsolódó szolgáltatás:** szerződés alapján a víziközmű-szolgáltató által más víziközmű-szolgáltató részére nyújtott ivóvíz-értékesítési vagy szennyvízelvezetési és -tisztítási szolgáltatás,” (Vksztv. 2. § 27.).
- „A víziközmű-szolgáltató víziközmű-működtetés körébe nem tartozó tevékenysége (a továbbiakban: **másodlagos tevékenység**) nem veszélyeztetheti a víziközmű működtetését, a folyamatos, biztonságos és előírt színvonalú ellátást. Másodlagos tevékenységnek minősül **különösen** az elkülönített rendszerű csapadékvíz elvezető rendszerek üzemeltetése, a fürdőüzemeltetés, a nem közműves szennyvízszállítási közszolgáltatás, a biogáz üzem üzemeltetése, valamint az árvízvédelemmel kapcsolatos tevékenység.” (Vksztv.45. § 6. bek.)

A Vksztv. 49. § (5) pont: „A másodlagos tevékenységet is végző víziközmű-szolgáltató a víziközmű-szolgáltatás nyújtása érdekében végzett tevékenységét **éves beszámolója kiegészítő mellékletében oly módon köteles bemutatni, mintha azt önálló vállalkozás keretében végezte volna.** A tevékenység elkülönült bemutatása legalább önálló mérleget és eredménykimutatást jelent.” A PANNON-VÍZ Zrt. tevékenységeit – három csoportba sorolva – a Kiegészítő melléklet **1. sz. mellékletében** mutatja be a tevékenységenkénti szétválasztott beszámolókat.

Az Éves beszámoló hármas tevékenységi bontása:

- I. Beszámoló a **közműves ivóvízellátási tevékenységről**,
- II. Beszámoló a **közműves szennyvízelvezetés és –tisztítási tevékenységről**,
- III. Beszámoló a **másodlagos tevékenységről**: minden egyéb nem engedélyköteles tevékenységekre, összevontan.
Ezek: iparivíz szolgáltatás, egyéb vízgazdálkodás (megrendelésre végzett munkák), építés-szerelési tevékenység, egyéb (bérbeadás, készletértékesítés, üdülés, stb.), késztermék előállítás.

Az 58/2013. (II. 27.) Korm. rendelet 93. § (2) pont alapján, **tevékenységi beszámolókon** a Sztv. 1. sz. mellékletében található **„A” változatú mérleget** és a 2. sz. mellékletében szereplő **összköltség-eljárással készülő „A” változatú eredmény kimutatás** értendő. A kimutatások tagolására és a tételek tartalmára az Sztv. vonatkozó előírásait kell alkalmazni.

A tevékenységi megbontás kivitelezéséhez a PANNON-VÍZ Zrt. az ún. **„profit center”** bevezetése mellett döntött, melynek alkalmazásával már a bevétel vagy ráfordítás felmerülésének időpontjában eldöntésre kerül, hogy mely tevékenységhez kapcsolható.

A közvetlenül nem tevékenységekhez rendelt, a társaság általános működéséhez szükséges tevékenységelemeket arányosan, vetítési alapok szerint kell felosztani, a Számviteli Politikában – Számviteli szétválasztási szabályzat-ban – megfogalmazottak alapján.

A mérleg átfogó elemzése

A mérlegfőösszeg 2024. december 31-én 14.232.083 eFt, 3.611.508 eFt-tal növekedett az előző évhez viszonyítva.

Mérlegfőösszeg Vksztv. szerinti tevékenységenkénti megoszlása és változása:

Tevékenység	2023. év		2024. év		Változás
	eFt	Megoszlás %	eFt	Megoszlás %	%
Ivóvíz szolgáltatás	3.600.121	33,9	5.130.829	36,1	142,5
Szennyvízelvezetés és -tisztítás	4.817.956	45,4	7.882.200	55,4	163,6
Másodlagos tevékenység	2.202.498	20,7	1.219.054	8,5	55,3
ÖSSZESEN	10.620.575	100,0	14.232.083	100,0	134,0

A mérlegfőösszeg növekedését bázisévhez viszonyítva

Eszközoldalon:

- | | |
|--------------------------------|--------------------|
| 1. Befektetett eszközök | + 209.269 eFt-os |
| 2. Forgóeszközök | + 4.824.636 eFt-os |
| 3. Aktív időbeli elhatárolások | - 1.422.397 eFt-os |
- változása okozta.

Forrásoldalon:

- | | |
|----------------------------------|--------------------|
| 1. Saját tőke | + 910.778 eFt-os |
| 2. Céltartalékok | + 361.681 eFt-os |
| 3. Kötelezettségek | - 1.467.803 eFt-os |
| 4. Passzív időbeli elhatárolások | + 3.806.852 eFt-os |
- változása okozta.

A változások részletezése eszközoldalon

1. Befektetett eszközök (működtető eszközök) könyv szerinti értéke 2.760.341 eFt, az időszakban a növekedés 209.269 eFt.

A változás összetevői a következők:

Immateriális javak	- 32.717 eFt
Tárgyi eszközök	+ 245.317 eFt
Befektetett pénzügyi eszközök	- 3.331 eFt

Befektetett eszközök Vksztv. szerinti tevékenységenkénti megoszlása és változása:

Tevékenység	2023. év		2024. év		Változás
	eFt	Megoszlás %	eFt	Megoszlás %	%
Ivóvíz szolgáltatás	840.524	32,9	896.670	32,5	106,7
Szennyvízelvezetés és -tisztítás	1.212.357	47,5	1.405.688	50,9	115,9
Másodlagos tevékenység	498.191	19,6	457.983	16,6	91,9
ÖSSZESEN	2.551.072	100,0	2.760.341	100,0	108,2

Immateriális javak záró mérlegértéke 64.416 eFt, az időszakban a csökkenése 32.717 eFt.

Részleteiben:

- **Alapítás-átszervezés aktivált értéke** 13.787 eFt, időszaki csökkenése megegyezik a terv szerint elszámolt értékcsökkenési leírás 7.221 eFt összegével.
- **Vagyoni értékű jogok** könyv szerinti értéke 40.502 eFt, 31.385 eFt-tal csökkent az időszakban. A 2024. évi vagyoni értékű jogok aktivált értéke 11.666 eFt, csökkenése átkönyvelés miatt 12.883 eFt, az üzleti év során terv szerint elszámolt értékcsökkenési leírás összege 30.168 eFt.
- **Szellemi termékek** záró mérlegértéke összességében 10.127 eFt, mely 5.889 eFt-tal nőtt az időszakban.
Ezen mérleg soron aktiválásra került 8.747 eFt szellemi termék, és elszámolásra került 2.858 eFt értékcsökkenési leírás.

Tárgyi eszközök záró mérlegértéke 2.694.914 eFt.

Tárgyi eszközök teljes állományát tekintve a könyv szerinti érték változása az előző évhez viszonyítva 245.317 eFt növekedést jelent.

Részleteiben:

Könyv szerinti érték változás

Ingtatlanok és a kapcsolódó vagyoni értékű jogok	- 96.007 eFt
Műszaki berendezések, gépek, járművek	- 8.201 eFt
Egyéb berendezések, felszerelések, járművek	+ 36.259 eFt
Beruházások, felújítások	+ 242.512 eFt
Beruházásokra adott előlegek	+ 70.754 eFt

- **Ingtatlanok és a kapcsolódó vagyoni értékű jogok** záró mérlegértéke összességében 1.373.242 eFt, mely 96.007 eFt-tal csökkent az időszakban.
A működtető eszközök tárgyévi beruházásainak aktivált értéke 9.002 eFt, csökkenés selejtezés miatt 49.920 eFt, terv szerint elszámolt értékcsökkenési leírás 55.089 eFt.
- **Műszaki berendezések, gépek, járművek** mérlegértéke 586.691 eFt, mely 8.201 eFt-tal kevesebb a bázisévi értéknél.
A működtető eszközök tárgyévi beruházásainak aktivált értéke 102.494 eFt.
A csökkenés könyv szerinti értéke értékesítés miatt 3.698 eFt, a műszaki berendezések, gépek, járművek közé történő átsorolás miatt 14 eFt, átminősítés miatt

5.755 eFt, selejtezés miatt pedig 13 eFt. Terv szerint elszámolt értékcsökkenési leírás értéke 101.215 eFt.

Műszaki berendezések, gépek, járművek között aktivált jelentősebb beruházások	Adatok: eFt-ban	
	Összes aktivált érték	Ebből tárgyévi beruházás
AEDD-637 JCB 531-70 teleszkópos rakodó	21.842	21.842
AEFZ-374 frsz traktor	13.919	13.919
Caterpillar minikotró	11.750	11.750

- **Egyéb berendezések, felszerelések, járművek** mérlegértéke 322.736 eFt, mely 36.259 eFt-tal növekedett az időszakban.
A működtető eszközök tárgyévi beruházásainak aktivált értéke 129.475 eFt. A csökkenés nagyságrendje értékesítés miatt 1.180 eFt, selejtezés miatt 1.149 eFt, és a növekedés a műszaki berendezések, gépek, járművekből történő átsorolás miatt 14 eFt. Elszámolt értékcsökkenési leírás terv szerint értéke 90.901 eFt.
- **Beruházások, felújítások** záróállománya 341.491 eFt, mely 242.512 eFt-tal növekedett a nyitó értékhez képest.
2024. évi záróállomány a Víziközmű-fejlesztési és Ellentételezési Alapból megvalósuló rekonstrukciós munkák értékét tartalmazza, amely jelenleg 272.385 eFt. Ezen munkák a befejezést követően térítésmentesen kerülnek átadásra az önkormányzatok részére.
- **Beruházásokra adott előleg** értéke a társaságnál 2024. december 31-én 70.754 eFt.

Tárgyi eszközök Vksztv. szerinti tevékenységenkénti megoszlása és változása:

Tevékenység	2023. év		2024. év		Változás
	eFt	Megoszlás %	eFt	Megoszlás %	%
Ivóvíz szolgáltatás	799.269	32,6	868.518	32,2	108,7
Szennyvízelvezetés és -tisztítás	1.155.035	47,2	1.371.772	50,9	118,8
Másodlagos tevékenység	495.293	20,2	454.624	16,9	91,8
ÖSSZESEN	2.449.597	100,0	2.694.914	100,0	110,0

Befektetett pénzügyi eszközök záró mérlegértéke 1.011 eFt, amely 3.331 eFt-tal csökkent.

Tartalma szerint:

- dolgozóinknak nyújtott lakásépítési kölcsönök éven túli része 1.011 eFt

A dolgozóknak nyújtott lakásépítési kölcsönök összegének alakulása:

2024. január 01-i nyitó egyenleg	5.395 eFt
2024. évi folyósítások	-
2024. évi törlesztések	3.017 eFt
2024. december 31-i záró egyenleg	2.378 eFt
(ebből 2025. évben törlesztendő	1.367 eFt)

Befektetett pénzügyi eszközök Vksztv. szerinti tevékenységenkénti megoszlása és változása:

Tevékenység	2023. év		2024. év		Változás
	eFt	Megoszlás %	eFt	Megoszlás %	%
Ivóvíz szolgáltatás	2.132	49,1	416	41,1	19,5
Szennyvízelvezetés és -tisztítás	2.121	48,8	569	56,3	26,8
Másodlagos tevékenység	89	2,1	26	2,6	29,2
ÖSSZESEN	4.342	100,0	1.011	100,0	23,3

2. Forgóeszközök záró mérlegértéke 10.687.857 eFt, mely 4.824.636 eFt-tal több a nyitó értéknél.

A változást mérlegsoronként a

Követelések 1.451.740 eFt-os

Pénzeszközök 3.776.907 eFt-os

növekedései, illetve a

Készletek 404.011 eFt-os,

csökkenése együttesen okozták.

Forgóeszközök Vksztv. szerinti tevékenységenkénti megoszlása és változása:

Tevékenység	2023. év		2024. év		Változás
	eFt	Megoszlás %	eFt	Megoszlás %	%
Ivóvíz szolgáltatás	2.102.930	35,9	3.934.567	36,8	187,1
Szennyvízelvezetés és -tisztítás	2.523.952	43,0	6.028.822	56,4	238,9
Másodlagos tevékenység	1.236.339	21,1	724.468	6,8	58,6
ÖSSZESEN	5.863.221	100,0	10.687.857	100,0	182,3

Készletek záróértéke 596.322 eFt, mely 404.011 eFt-tal kevesebb a nyitókészlet értékénél.

- A záró **anyagkészlet** 357.966 eFt, melynek nyitókészlethez mért növekedése 59.481 eFt.
- **Befejezetlen termelés és félkész termék** értéke a társaságnál 2024. december 31-én 17.688 eFt, aminek a bázisévhez viszonyított növekedése 1.943 eFt.
- **Késztermékek** főkönyvi számla záró értéke 173 eFt, amely 649 eFt-tal kevesebb a nyitó értéknél.
- **Áruk** mérleg sor záró értéke 220.495 eFt, mely nagyrészt a használati díjból megvalósuló rekonstrukciós munkákhoz kapcsolódó közvetített szolgáltatások értékét tartalmazza. A 464.786 eFt értékű csökkenés oka, hogy 2024. évben előnybe részesítettük a saját kivitelezésben megvalósuló munkákat.

Készletek Vksztv. szerinti tevékenységenkénti megoszlása és változása:

Tevékenység	2023. év		2024. év		Változás
	eFt	Megoszlás %	eFt	Megoszlás %	%
Ivóvíz szolgáltatás	152.073	15,2	197.831	33,2	130,1
Szennyvízelvezetés és -tisztítás	117.611	11,8	128.621	21,6	109,4
Másodlagos tevékenység	730.649	73,0	269.870	45,2	36,9
ÖSSZESEN	1.000.333	100,0	596.322	100,0	59,6

Követelések záró mérlegértéke 6.251.372 eFt, mely 1.451.740 eFt-os növekedést mutat.

Tárgyévben a **vevők** záró állománya 280.628 eFt-tal növekedett a nyitó állományhoz viszonyítva, mérleg értéke 1.445.618 eFt.

Vevőkövetelések alakulása:

Adatok: eFt-ban

Vevőkövetelések	Könyv szerinti vevő-követelés 2023.XII.31.	Értékvesztés				Könyv szerinti vevő-követelés 2024.XII.31.
		2024-ben elszámolt kumulált	2024-ben visszaírt értékvesztés, behajthat. miatt	2024-ben visszaírt kumulált	2024-ben realizált értékvesztés összege	
Víz- és szennyvíz vevők	698.393					944.978
Víz- és szennyvíz vevők értékvesztése	-39.919	-39.919	2.072	29.383	14.379	-29.664
Víz- és szennyvíz vevők lakosság túlfizetés	205.107					254.096
Víz- és szennyvíz vevők nem lakosság túlfizetés	14.658					39.782
Egyéb vevők	468.543					237.913
Egyéb vevők értékvesztése	-109	-109	0	59	9	-1.608
Egyéb vevők túlfizetés	2.010					121
Egyéb vevőkből kapcsolt vállalkozás	-183.693					0
Összesen:	1.164.990					1.445.618

Követelések víziközmű-szolgáltatásból

A ivóvízszolgáltatásból és szennyvízelvezetés és -tisztításból eredő követelések, záró mérleg szerinti értéke 944.978 eFt, ami 246.585 eFt-tal nőtt az időszak folyamán.

Az egyéb vevők záró könyv szerinti értéke 237.913 eFt, melynek csökkenése 230.630 eFt.

A 2024. évi víz- és szennyvíz-szolgáltatást igénybevevők kintlévőségének növekedését a határidőn belüli kintlévőség 296.125 eFt-os növekedése és a 30 napon túli kintlévőség 49.540 eFt-os csökkenése okozta.

Egyéb követelések mérlegértéke 4.805.754 eFt, melynek növekedése az előző évihez viszonyítva 4.753.806 eFt.

Jelentősebb tételei:

- a vagyionkezelés és a bérleti üzemeltetés időszakában az önkormányzatokkal szemben fennálló követelések 3.525.806 eFt
- 24/2023. (XII.13.) EM rendelet alapján a 2024. IV.n.évet érintő támogatás (2025.01.hóban utalt) része 1.252.770 eFt

Követelések Vksztv. szerinti tevékenységenkénti megoszlása és változása:

Tevékenység	2023. év		2024. év		Változás
	eFt	Megoszlás %	eFt	Megoszlás %	%
Ivóvíz szolgáltatás	1.930.640	40,2	2.507.265	40,1	129,9
Szennyvízelvezetés és -tisztítás	2.376.842	49,5	3.495.703	55,9	147,1
Másodlagos tevékenység	492.150	10,3	248.404	4,0	50,5
ÖSSZESEN	4.799.632	100,0	6.251.372	100,0	130,2

Pénzeszközök záró értéke 3.840.163 eFt, mely 3.776.907 eFt-tal több a nyitó állománynál. A pénztárak készpénzállományának értéke 2024. december 31-én 2.483 eFt. Az elszámolási betétszámlák záró egyenlege 3.837.680 eFt. Növekedését a Víziközmű-fejlesztési és Ellentételezési Alapból kapott támogatás elkülönítetten kezelt összege okozta.

Pénzeszközök Vksztv. szerinti tevékenységenkénti megoszlása:

Tevékenység	2023. év		2024. év	
	eFt	Megoszlás %	eFt	Megoszlás %
Ivóvíz szolgáltatás	20.217	32,0	1.229.471	32,0
Szennyvízelvezetés és -tisztítás	29.499	46,6	2.404.498	62,6
Másodlagos tevékenység	13.540	21,4	206.194	5,4
ÖSSZESEN	63.256	100,0	3.840.163	100,0

3. Aktív időbeli elhatárolások záró mérlegértéke 783.885 eFt, mely 1.422.397 eFt-tal kevesebb, mint a nyitó érték.

Bevételek aktív időbeli elhatárolása 743.079 eFt, mely 1.423.025 eFt-tal kevesebb az előző évinél.

Jelentősebb tétele:

- tárgyévet érintő - de a fogyasztókhoz fordulónapot követően kiküldésre kerülő - víz- és csatornadíj számlák értéke 733.003 eFt

Költségek, ráfordítások aktív időbeli elhatárolása 40.806 eFt, mely az időszakban 628 eFt-tal nőtt.

Jelentősebb tételei:

• biztosítási díj	18.940 eFt
• licence megújítás, bérleti díj	13.741 eFt
• GFT 2025. évi ig. szolg. díj	3.250 eFt
• előfizetési díj	1.200 eFt

Aktív időbeli elhatárolások Vksztv. szerinti tevékenységenkénti megoszlása és változása:

Tevékenység	2023. év		2024. év		Változás
	eFt	Megoszlás %	eFt	Megoszlás %	%
Ivóvíz szolgáltatás	656.667	29,8	299.592	38,2	45,6
Szennyvízelvezetés és -tisztítás	1.081.647	49,0	447.690	57,1	41,4
Másodlagos tevékenység	467.968	21,2	36.603	4,7	7,8
ÖSSZESEN	2.206.282	100,0	783.885	100,0	35,5

A változások részletezése forrásoldalon

Saját tőke záró mérlegértéke 2.397.791 eFt. A fordulónapi saját tőke a társaság mérlegében a jogszabályban előírt tőkekövetelményeknek mindenben eleget tesz.

A saját tőke elemeinek változását az alábbi táblázat tartalmazza:

Adatok: eFt-ban				
2024. év	Nyitó	Növekedés	Csökkenés	Záró
Jegyzett tőke	1.316.020	0	0	1.316.020
Tőketartalék	4.456.634	0	0	4.456.634
Eredménytartalék	-4.311.123	11.695	0	-4.299.428
Lekötött tartalék	21.008	0	7.221	13.787
Adózott eredmény	4.474	906.304	0	910.778
Saját tőke összesen:	1.487.013	917.999	7.221	2.397.791

Saját tőke Vksztv. szerinti tevékenységenkénti értéke:

Adatok: eFt-ban		
Tevékenység	2023. év	2024. év
Ivóvíz szolgáltatás	-2.795.460	-2.931.821
Szennyvízelvezetés és -tisztítás	1.787.707	2.715.489
Másodlagos tevékenység	2.494.766	2.614.123
ÖSSZESEN	1.487.013	2.397.791

Jegyzett tőke záró mérlegértéke 1.316.020 eFt. Az időszak folyamán nem változott.

Tőketartalék mérlegértéke 4.456.634 eFt. Az időszak folyamán szintén nem változott.

Eredménytartalék nyitóértéke -4.311.123 eFt, amely 11.695 eFt nőtt, így záró mérlegértéke -4.299.428 eFt.

Lekötött tartalék záró értéke 13.787 eFt.

A 2024. évi **Adózott eredmény** 910.778 eFt, mely 906.304 eFt-tal több az előző évinél.

Adózott eredmény Vksztv. szerinti tevékenységenkénti megoszlása és változása:

Adatok: eFt-ban		
Tevékenység	2023. év	2024. év
Ivóvíz szolgáltatás	-817.736	-136.361
Szennyvízelvezetés és -tisztítás	-24.666	927.782
Másodlagos tevékenység	846.876	119.357
ÖSSZESEN	4.474	910.778

Céltartalékok – Céltartalék a várható kötelezettségekre mérlegértéke 364.741 eFt, melynek növekedése 361.681 eFt.

2024. évi céltartalék képzés:

- Az energetikai és fejlesztési igazgató, vezérigazgató helyettes úr és a gazdasági igazgató úr által készített számítások alapján céltartalékot képeztünk a következő, várható kötelezettségekre.

- társasházi bekötési mérőcsere: 120.000 eFt
- többlet energia vételezés miatti költségnövekedés:
 - § Győr városi szennyvíztelep villamos energia termelés kiesése 100.000 eFt
 - § Győr városi szennyvíztelep RTC ammónia vezérlés meghibásodása 27.000 eFt
 - § az energiahatékonysági törvény változása 20.000 eFt
 - § KÁT kötelező átvételi tarifa (megújuló energia) ktg. változása 50.000 eFt
- termál hőenergia ellátás kiesése: 10.000 eFt
- szerződéses kötelezettségből származó többletköltség: 35.000 eFt

2024. évi céltartalék feloldás:

- 2010. évben Csorna 0251. hrsz. alatti szennyvíziszap lerakó rekultivációja céljából, fedezetként képzett 8.000 eFt összegű céltartalékból a tárgyévben 319 eFt került feloldásra.

Céltartalékok Vksztv. szerinti tevékenységenkénti megoszlása:

Tevékenység	2023. év		2024. év	
	eFt	Megoszlás %	eFt	Megoszlás %
Ivóvíz szolgáltatás	0	0,0	194.813	53,4
Szennyvízelvezetés és -tisztítás	3.060	100,0	165.279	45,3
Másodlagos tevékenység	0	0,0	4.649	1,3
ÖSSZESEN	3.060	100,0	364.741	100,0

Kötelezettségek záró mérlegértéke 7.059.268 eFt, mely 1.467.803 eFt-tal kevesebb az előző évinél, a hosszú lejáratú kötelezettségek értékének 270.239 eFt-os növekedése, és a rövid lejáratú kötelezettségek értékének 1.738.042 eFt-os csökkenése miatt.

Kötelezettségek Vksztv. szerinti tevékenységenkénti megoszlása és változása:

Tevékenység	2023. év		2024. év		Változás
	eFt	Megoszlás %	eFt	Megoszlás %	%
Ivóvíz szolgáltatás	1.955.974	22,9	1.617.281	22,9	82,7
Szennyvízelvezetés és -tisztítás	5.636.844	66,1	5.279.765	74,8	93,7
Másodlagos tevékenység	934.253	11,0	162.222	2,3	17,4
ÖSSZESEN	8.527.071	100,0	7.059.268	100,0	82,8

Hosszú lejáratú kötelezettségek záró mérlegértéke 4.423.464 eFt.

Tételei:

- a vagyonkezelés és a bérleti üzemeltetés időszakában az önkormányzatokkal szemben fennálló kötelezettségek 4.209.373 eFt
- egyéb hosszú lejáratú hitelek 212.840 eFt
- egyéb kötelezettségek 1.251 eFt

Hosszú lejáratú kötelezettségek Vksztv. szerinti tevékenységenkénti megoszlása és változása:

Tevékenység	2023. év		2024. év		Változás
	eFt	Megoszlás %	eFt	Megoszlás %	%
Ivóvíz szolgáltatás	546.169	13,2	585.155	13,2	107,1
Szennyvízelvezetés és -tisztítás	3.604.298	86,8	3.838.219	86,8	106,5
Másodlagos tevékenység	2.758	0,0	90	0,0	3,3
ÖSSZESEN	4.153.225	100,0	4.423.464	100,0	106,5

Rövid lejáratú kötelezettségek záró mérlegérték 2.635.804 eFt.

Tételei:

- rövid lejáratú kölcsönök 194.862 eFt
- rövid lejáratú hitelek tárgyévi értéke 40.540 eFt, csökkenése 158.866 eFt
- vevőktől kapott előlegek mérlegértéke 557 eFt, csökkenése nyitó értékhez mérten 6.621 eFt
- szállítói kötelezettségek értéke 963.766 eFt, melyből a lejárt határidejű 20.140 eFt, értéke az előző évhez képest 117.904 eFt-os csökkenést mutat.

2024. december 31-én fennálló szállítói kötelezettségek jelentősebb tételei:

- MITCO Energia Kft.	357.093 eFt
- Kultúrmérnök Kft.	111.529 eFt
- VIKOM TRANS Kft.	34.354 eFt
- FERONA Kft.	33.202 eFt

- egyéb rövid lejáratú kötelezettségek záró mérlegértéke 1.436.079 eFt, amely 1.277.684 eFt-tal csökkent az előző időszak értékéhez mérten.

Kiemelt tételei:

- áfa fizetési kötelezettség	228.021 eFt
- munkavállalókkal szembeni elszámolási köt.	223.177 eFt
- társadalombiztosítási járulék fizetési köt.	111.825 eFt
- SZJA fizetési kötelezettség	91.447 eFt
- szociális hozzájárulás fizetési kötelezettség	80.131 eFt
- helyi adók fizetési kötelezettség	51.731 eFt

Rövid lejáratú kötelezettségek Vksztv. szerinti tevékenységenkénti megoszlása és változása:

Tevékenység	2023. év		2024. év		Változás
	eFt	Megoszlás %	eFt	Megoszlás %	%
Ivóvíz szolgáltatás	1.409.805	32,2	1.032.126	39,2	73,2
Szennyvízelvezetés és -tisztítás	2.032.546	46,5	1.441.546	54,7	70,9
Másodlagos tevékenység	931.495	21,3	162.132	6,1	17,4
ÖSSZESEN	4.373.846	100,0	2.635.804	100,0	60,3

Passzív időbeli elhatárolások záró mérlegértéke 4.410.283 eFt, ami a nyitó értéknél 3.806.852 eFt-tal több.

Bevételek passzív időbeli elhatárolása 16.237 eFt, mely megegyezik a tárgyévet követő vízfeladás árbevételének értékével.

Költségek, ráfordítások passzív időbeli elhatárolása 652.307 eFt, melynek értéke 538.540 eFt-tal több az egy évvel korábbinál.

Jelentősebb tételei:

• vezetői prémium és annak járulékai	69.271 eFt
• áramdíj elhatárolás	20.996 eFt
• önellenőrzési pótlék 2024. év	16.230 eFt
• bankköltség, PEK díj	4.802 eFt
• faktoring kamat	3.549 eFt
• saját gépkocsi használat, munkába járás	3.356 eFt
• 2024. évi költségek elhatárolása szerződés szerint	2.250 eFt

Halasztott bevételek záró mérlegértéke 3.741.739 eFt, mely 3.253.583 eFt-tal több a nyitó értéknél.

Összetétele:

• Víziközmű-fejlesztés és Ellent. Alapból kapott tám. elhat.	3.239.315 eFt
• közműfejlesztésre kapott bevételek elhat.	292.158 eFt
• önk.bérl.konstr.fejlesztés kapott tám. elhat.	139.456 eFt
• energetikai fejlesztési pályázat támogatás elhat.	21.709 eFt
• fellelt eszközök piaci értékének elhat.	16.081 eFt
• térítés nélkül átv. eszközök értékének elhat.	14.908 eFt
• más vállalkozótól fejl. célra kapott tám. elhat.	6.292 eFt
• térítés nélkül átv. anyagok értékének elhat.	5.805 eFt
• szemléletformáló pályázatra kapott tám. elhat.	4.290 eFt
• elkülönített alapoktól kapott tám. elhat.	1.725 eFt

Passzív időbeli elhatárolások Vksztv. szerinti tevékenységenkénti megoszlása és változása:

Tevékenység	2023. év		2024. év		Változás
	eFt	Megoszlás %	eFt	Megoszlás %	%
Ivóvíz szolgáltatás	262.434	43,5	1.583.234	35,9	603,3
Szennyvízelvezetés és -tisztítás	257.973	42,8	2.751.824	62,4	—
Másodlagos tevékenység	83.024	13,7	75.225	1,7	90,6
ÖSSZESEN	603.431	100,0	4.410.283	100,0	730,9

Gazdasági mutatók az 58/2013. (II. 27.) Kormányrendelet 4. melléklete alapján

	2023. év	2024. év	Változás
$\text{Tőkeerősség} = \frac{\text{Saját tőke}}{\text{mérlegfőösszeg - VKÜKöt - PTÁMpasszív - VKFpénzeszköz - MAKHasználati díj}}$	0,2719	0,4641	+0,19
$\text{Eladósodottság} = \frac{\text{összes kötelezettség - VKÜKöt - MAKHasználati díj}}{\text{mérlegfőösszeg - VKÜKöt - PTÁMpasszív - VKFpénzeszköz - MAKHasználati díj}}$	0,8483	0,3005	-0,55
$\text{Likviditás} = \frac{\text{pénzeszközök és likvid értékpapírok} + \text{követelések}}{\text{rövid lejáratú kötelezettségek}}$	1,1118	3,8286	+2,72

A tőkeerősségi mutató, mint arányszám megmutatja, hogy a társaság vagyonának mekkora része származik saját forrásból. Az elvárt érték 0,3, mely értéket elérve és afelett a Hivatal engedélyt ad.

Az eladósodottsági mutató az idegen tőke értékét hasonlítja a saját tőke értékéhez. Minél nagyobb az idegen tőke aránya a saját tőkéhez viszonyítva, annál nagyobb fokú az eladósodottság. A Hivatal 0,65 és az alatt ad engedélyt.

A tőkeerősségi mutatóban és az eladósodottsági mutatóban szereplő víziközmű üzemeltetési jogviszonnyal összefüggő díjak vagy díjfizetési kötelezettség alatt azon mérlegben szereplő források között kerülnek figyelembevételre, amelyek a Vksztv 15. § (2) bekezdése szerinti víziközmű üzemeltetési jogviszonnyal összefüggésben merültek fel, és a mérlegben jellemzően az egyéb hosszú lejáratú kötelezettségek soron szerepelnek.

A likviditási ráta egyszerű számban foglalja össze, hogy fizetőképese-e a társaság rövidtávon. Az engedélyezési eljárásban elvárt határérték: 1,0.

Pénzügyi helyzet értékelése

Részvénytársaságunk 2024. évi összes pénzbevétele 20.780.838 eFt, a pénzkiadása 16.848.762 eFt volt, így a pénzforgalmi egyenleg 3.932.076 eFt.

Az MBH Bank Nyrt-nél lévő 300.000 eFt-os, a K&H Bank Zrt-nél lévő 300.000 eFt-os, és az OTP Bank Nyrt-nél lévő 390.000 eFt-os hitelkeretünk 2024. évben megújításra került.

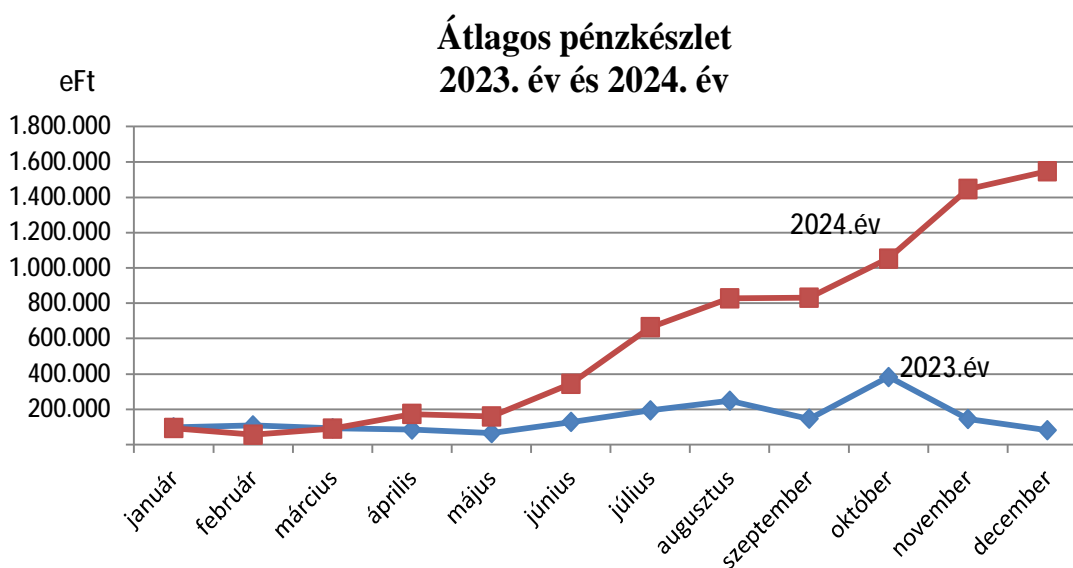
2022. évben – a vagyoneértékelés elkészítésére és a strukturált vagyoneleltár felállítására – felvett forgóeszköz hitelünkből 2024. évben 40.540 eFt-ot fizettünk vissza.

Ugyancsak az MBH Bank Nyrt-nél 2023. év decemberében kötöttünk egy úgynevezett „Teljesítés átvállalási” keretszerződést 400.000 eFt összegben, mely értelmében a szállítókkal szembeni kötelezettségeink teljesítését a keretösszeg erejéig a bank átvállalja, ebből a keretösszegeből átlagosan 186.992 eFt lehívás történt 2024. évben.

A társaság 9 db autót lízingel, melyekre összesen 11.936 eFt tőketörlesztést fizettünk.

Folyószámla-hitelt 2024. december 31-én nem vettünk igénybe, ellentétben a 2023. év végi 158.611 eFt-os összeggel.

Az átlagos pénzkészlet 2024. évben 607.514 eFt, míg 2023. évben 148.261 eFt volt.



A pénzügyintézeteknek kifizetett kamat 38.004 eFt, a kamatbevétel pedig 71.514 eFt volt.

Költségvetési befizetésünk a tárgyévben 4.657.628 eFt volt, ami 1.630.635 eFt-tal több az előző évi 3.026.993 eFt értékénél.

Pénzeszközeink alakulásából is látható, hogy a Víziközmű-fejlesztési és Ellentételezési Alapból kapott, elkülönítetten kezelt összegben túli támogatás és a nem lakossági díjemelések hatására társaságunk pénzügyi helyzete stabilizálódott.

Továbbra is nagy hangsúlyt fektetünk arra, hogy költségvetési befizetéseinknek, adófizetési kötelezettségeinknek mindig határidőben eleget tegyünk.

Az eredménykimutatás átfogó elemzése

Bevételek alakulása

A társaság 2024. évi összes bevétele 16.530.349 eFt, mely 3.585.585 eFt-tal (27,7 %-kal) haladta meg az előző évet. A növekedés meghatározó tétele az értékesítés nettó árbevételének 3.410.060 eFt-os többlete.

	2023. év	2024. év	Változás
	eFt		%
Értékesítés nettó árbevétele	11.068.682	14.478.742	130,8
Egyéb bevételek	1.867.871	1.979.110	106,0
Pénzügyi műveletek bevételei	8.211	72.497	882,9
Bevételek összesen	12.944.764	16.530.349	127,7

Értékesítés nettó árbevétele Vksztv. szerinti tevékenységenkénti megoszlása és változása:

Tevékenység	2023. év		2024. év		Változás
	eFt	Megoszlás %	eFt	Megoszlás %	%
Ivóvíz szolgáltatás	3.291.961	29,7	4.810.941	33,2	146,1
Szennyvízelvezetés és -tisztítás	5.244.263	47,4	7.611.390	52,6	145,1
Másodlagos tevékenység	2.532.458	22,9	2.056.411	14,2	81,2
ÖSSZESEN	11.068.682	100,0	14.478.742	100,0	130,8

Az üzleti év folyamán az ivóvíz értékesítés árbevétele 33,2 %-ot, a szennyvízelvezetés és -tisztítás árbevétele 52,6 %-ot, együttesen 85,8 %-ot képviseltek a nettó árbevételben.

Engedélyköteles tevékenységek

Ivóvízszolgáltatás

	2023. év	2024. év	Változás
	eFt		%
Ivóvízértékesítés lakosságnak	2.377.152	2.249.270	94,6
Ivóvízértékesítés nem lakosságnak	883.196	2.527.984	286,2
Különdíjas szolgáltatás ivóvíz	31.613	33.687	106,6
Ivóvíz ágazat nettó árbevétel összesen	3.291.961	4.810.941	146,1

Az ivóvíz ágazat nettó árbevétele összesen 4.810.941 eFt, ami 1.518.980 eFt-os növekedést mutat a bázisévhez viszonyítva, melynek oka 25/2023. (XII.13.) EM rendelet által országosan egységesített alapdíj és a fogyasztással arányos díj bevezetése, mely a társaságnak jelentős árbevételt eredményezett.

Szennyvízelvezetés és -tisztítás

A szennyvíz ágazat nettó árbevételének értéke 7.611.390 eFt, melynek összetétele:

Szennyvízelvezetés és -tisztítás	2023. év eFt	2024. év	Változás %
Szennyvízelvezetés és -tisztítás lakosságnak	3.437.253	3.458.585	100,6
Szennyvízelvezetés és -tisztítás nem lakosságnak	1.804.712	4.149.682	229,9
<i>Ebből:</i>			
<i>Szennyvíz előtisztítás</i>	<i>20.068</i>	<i>24.000</i>	<i>119,6</i>
<i>Többlet szennyezőanyag kezelés</i>	<i>104.349</i>	<i>125.110</i>	<i>119,9</i>
Különdíjas szolgáltatás	2.298	3.123	135,9
Szennyvíz ágazat nettó árbevétel összesen	5.244.263	7.611.390	145,1

Előző évhez képest a szennyvíz ágazati nettó árbevétel 2.367.127 eFt-tal növekedett, melyből

- a lakossági értékesítés +21.332 eFt-tal
- a nem lakossági felhasználói értékesítés +2.344.970 eFt-tal
- különdíjas szolgáltatás árbevétele pedig +825 eFt-tal

változott.

A jelentős növekedés oka az ivóvíz szolgáltatáshoz hasonlóan az EM. rendelet bevezetése.

Másodlagos tevékenységek

	2023. év eFt	2024. év	Változás %
Iparivíz-szolgáltatás	125.285	130.130	103,9
Egyéb vízgazdálkodási tevékenység	125.061	165.816	132,6
Építőipari tevékenység	1.899.855	1.215.807	64,0
Egyéb másodlagos tevékenység	382.257	544.658	142,5
Másodlagos tev. árbevétele	2.532.458	2.056.411	81,2

Iparivíz-szolgáltatás

Az iparivíz szolgáltatás alapidíjainak megállapításánál 2024. évtől a nem lakossági felhasználók víziközmű-szolgáltatási díjának megállapításáról szóló 25/2023. (XII. 13.) EM rendeletben foglalt alapidíjakat alkalmazzuk.

A fogyasztással arányos díj 2024. évi értéke 216,30 Ft/m³.

Az üzleti évben értékesített iparivíz mennyisége 541 em³, mely a bázis évi értékesítést 173 em³-rel haladta meg, amely 4.845 eFt árbevétel növekedést eredményezett.

Értéke így 2024. évben 130.130 eFt volt.

Egyéb vízgazdálkodási tevékenység

Az egyéb vízgazdálkodási ágazat 165.816 eFt-os árbevétele 40.755 eFt-os (32,6 %-os) növekedést mutat.

Az ágazat árbevételének alakulása:

	2023. év eFt	2024. év	Változás %
Szennyvíz szippantás és hálózat mosatás	37.815	40.235	106,4
Technológiai o. gépjárműveivel végzett szolg.	2.626	2.924	111,3
Megrendelésre végzett labormunkák	27.486	39.654	144,3
Megrendelésre végzett próbaüzemelés	-	22.000	
Megrendelésre végzett szennyvíztisztítás	50.442	53.782	106,6
Elkülönített rendszerű csapadékvíz elvezetés	6.692	7.221	107,9
Egyéb vízgazdálkodási tev. árbevétele	125.061	165.816	132,6

Építőipari tevékenység

Az építőipari tevékenység árbevétele 1.215.807 eFt, ami a bázis időszakhoz képest 684.048 eFt-os elmaradást mutat, melyet az önkormányzatoknak a használati díj terhére végzett víziközmű-rekonstrukciós munkák megvalósulásának csökkenése okozott.

Építőipari tevékenység értékesítés nettó árbevételének tételei:

- 427.137 eFt önkormányzatoknak végzett rekonstrukciós munkák
- 451.787 eFt önkormányzatoknak végzett bekötési mérő csere
- 113.265 eFt önkormányzatoknak végzett házi beemelő szivattyú csere
- 223.618 eFt egyéb szerelési munkák

Egyéb másodlagos tevékenység

Az egyéb másodlagos tevékenység (bérbeadás, szakfelügyelet, készletértékesítés, stb.) árbevétele 544.658 eFt, növekedése a 2023. évihez viszonyítva 162.401 eFt (42,5 %) volt.

Az egyéb másodlagos tevékenység árbevételének megoszlása:

- 59.614 eFt víztorony, építmény és terület bérleti díj, stb.
- 485.044 eFt egyéb árbevétel, melyből meghatározó elem a 337.781 eFt értékben az ivóvíz- és szennyvízkontingens értékesítés

Egyéb bevételek

Egyéb bevételek értéke 1.979.110 eFt, amely 111.239 eFt-tal több a bázisévinél.

Egyéb bevételek összetétele	2023. év eFt	2024. év	Változás %
Ért.-tett imm. jav., tárgyi eszk. bev. és könyv szerinti ért. különbözete	22.894	9.403	41,1
Káreseményekkel kapcsolatos bevételek	33.592	35.794	106,6
Kapott késedelmi kamatok, bírság, kötbér, kártérítés	4.332	6.704	154,8
Csatornabírság	5.413	12.657	233,8
Bérüzemi fejlesztési célra átvett pénzeszk.	5.349	8.084	151,1
Más vállalk. fejlesztési célra átvett pénzeszk.	1.010	684	67,7
Közműfejlesztésre kapott bevételek	1.007	3.397	337,3
Térítés nélkül átvett eszközök, anyagok értéke	8.949	2.275	25,4
Céltartalékfelhasználás	360.646	318	0,1
Vevők visszaírt értékvesztése	29.442	19.868	67,5
Követl. kiegy. elsz. bev. nyilv. értékv. összegéig	14.388	12.959	90,1
Költségtérítéssel kapcsolatos bevételek	14.564	12.452	85,5
Egyéb üzleti évhez kapcsolódó bevétel	107.535	95.826	89,1
Víziközmű szolgáltatás zavartalan megvalósítása - támogatás	1.258.750	-13.076	
Víziközmű-fejlesztési és Ellentételezési Alapból kapott támogatás		1.533.345	
Víziközmű-fejlesztési és Ellentételezési Alapból kapott támogatásból megvalósult beruházások feloldása		238.420	
Egyéb bevételek összesen	1.867.871	1.979.110	106,0

Az értékesített immateriális javak, tárgyi eszközök elszámolása a – Sztv. szabályai szerint – nettó módon történik.

A kivezetett eszköz nyilvántartási értéke és az értékesítés árbevétele közötti egyenleg előjele határozza meg, hogy az egyéb ráfordítások, vagy az egyéb bevételek között jelenik-e meg az értékesítés eredménye.

Az értékesített immateriális javak, tárgyi eszközök könyv szerinti értéke 4.878 eFt, az értékesített immateriális javak, tárgyi eszközök árbevétele 13.312 eFt volt. Ennek eredményeképpen a 9.403 eFt értékesítés nyeresége az egyéb bevételek között, 969 eFt az egyéb ráfordítások között szerepel.

A Víziközmű-fejlesztési és Ellentételezési Alapról szóló 24/2023. (XII. 13.) EM rendelet 4. § értelmében a társaság negyedévente az 1. mellékletben meghatározott 1.252.770 eFt ellentételezésére volt jogosult. A támogatás egy részét a 2. mellékletben meghatározott 3.477.735 eFt összeget, a társaság kizárólag az általa üzemeltetett víziközművek, valamint rendszerfüggetlen víziközmű elemek fenntartására fordíthatja. Az 1.533.345 eFt összeg a Víziközmű-fejlesztési és Ellentételezési Alapból kapott és az elkülönítetten kezelt összeg különbözete, amit a társaság működési célra (anyagjellegű, személyi jellegű és egyéb ráfordítás) használt fel.

Az elkülönítetten kezelt összeg terhére megvalósult rekonstrukciós munkák értéke 2024. évben 238.420 eFt volt. Az ellátásért felelős önkormányzatok részére történő térítésmentes átadással egyidőben, ezen összeg feloldásra került egyéb bevételként a passzív időbeli elhatárolással szemben.

Pénzügyi műveletek bevételei

A társasági pénzügyi műveleteinek bevétele 72.497 eFt, ami 64.286 eFt-tal több az előző évi értéknél. Összetételében a pénzügyi kamatbevétel 71.514 eFt, az egyéb árfolyamnyereség pedig 983 eFt.

Aktivált saját teljesítmények értéke

Adatok: eFt-ban		
Aktivált saját teljesítmények értéke	2023. év	2024. év
Saját előállítású eszközök aktivált értéke	17.853	129.829
Saját termelésű készletek állományváltozása	-162.038	1.294
Ebből:		
Önkormányzatoknak leszámolázandó rekonstrukciós munkák állományváltozása	-159.713	2.832
állományváltozása	-2.325	-1.538
ÖSSZESEN	-144.185	131.123

Az **aktivált saját teljesítmények értéke** 131.123 eFt. A saját kivitelezésű beruházások 129.829 eFt-os értéke a 2024. évben megvalósított működtető eszközöket foglalja magába. Összege a bázisévtől 111.976 eFt-os növekedést mutat.

Saját termelésű készletek állományváltozása 1.294 eFt.

Aktivált saját teljesítmények értéke Vksztv. szerinti tevékenységenkénti megoszlása:

Tevékenység	2023. év		2024. év	
	eFt	Megoszlás %	eFt	Megoszlás %
Ivóvíz szolgáltatás	6.647	—	80.335	61,3
Szennyvízelvezetés és -tisztítás	-18.475	—	14.978	11,4
Másodlagos tevékenység	-132.357	—	35.810	27,3
ÖSSZESEN	-144.185	—	131.123	100,0

Költségek és ráfordítások alakulása

A társaság 2024. évi költségeinek és ráfordításainak értéke 15.731.215 eFt, mely 2.935.363 eFt-tal (22,9 %-kal) magasabb az előző időszaknál.

Összetétele:

	2023. év	2024. év
	eFt	eFt
Anyagjellegű ráfordítások	7.235.509	7.046.450
Személyi jellegű ráfordítások	4.290.741	6.073.001
Értékcsökkenési leírás	289.728	287.452
Egyéb ráfordítások	943.807	2.284.437
Pénzügyi műveletek ráfordításai	36.067	39.875
Költségek és ráfordítások összesen	12.795.852	15.731.215

Az anyagjellegű ráfordításokon belül az **anyagköltség** részaránya 44,8 %, felmerült értéke 3.158.242 eFt. Csökkenése a bázis értékhez képest 164.542 eFt.

Anyagköltség összetétele:

	2023. év	2024. év	Változás
	eFt	eFt	%
Villamosenergia felhasználás	2.100.594	1.840.145	87,6
Karbantartási anyagfelhasználás össz.	243.162	271.699	111,7
Gázdíj	73.082	47.002	64,3
Üzemeltetési vegyszerfelhasználás	193.834	222.005	114,5
Benzin- és gázolajfelhasználás	138.088	148.658	107,7
Üzemeltetési anyagfelhasználás	540.952	592.140	109,5
Nyomtatványok, irodaszerek költsége	14.559	15.891	109,1
Vásárolt víz költsége	18.513	20.702	111,8
Anyagköltség összesen	3.322.784	3.158.242	95,0

Az anyagköltségek között legnagyobb részarányt – 58,3% – a villamos energia költség képviselt, ezért ennek alakulása jelentős mértékben befolyásolta az anyagköltségek alakulását. 2024. évben a villamos energia piac stabilizálódott, így már év elején megtakarítás mutatkozott az előző évhez képest. Az ezt követő lassú áremelkedés arra ösztönözte a társaságot, hogy év végéig a beszerzést fix árképzésű szerződéssel biztosítsa. A kedvező döntésnek köszönhetően a költségek elmaradtak az előző időszak értékei mögött.

Az **igénybe vett szolgáltatások** értéke 3.219.527 eFt, ami az előző évhez mérten összesen 9,1 %-kal, 267.851 eFt-tal nőtt.

Igénybe vett szolgáltatások jelentősebb tételei:

- önkormányzatoknak fizetett használati díj 1.395.135 eFt
- megrendelésre végzett tárgyi eszköz karbantartási költség 589.874 eFt
- postai és távközlési szolgáltatás költsége 346.884 eFt
- más vállalkozó által végzett szolgáltatás 337.259 eFt

Szolgáltatási szerződéseink esetében, amennyiben lehet, törekszünk az infláció körüli áremelések megtartására, így a költségeink ennek megfelelően alakulnak.

Ettől eltérő mértékben emelkedtek megrendelésre végzett tárgyi eszköz karbantartási költségeink, melynek oka, hogy a korábban forráshiány miatt átütemezésre került karbantartási munkák az idei évben elvégzésre kerültek.

Igénybe vett szolgáltatás része a 2024. évi könyvvizsgálati díj, melynek összege **8.400 eFt**.

Az **egyéb szolgáltatások értéke** 257.403 eFt, mely előző évhez mérten 21,9 %-kal, 46.203 eFt-tal nőtt.

Egyéb szolgáltatások jelentősebb tételei:

• vízkészletjárulék	90.806 eFt
• biztosítási díjak	86.864 eFt
• bankköltségek	45.335 eFt

Az **eladott áruk beszerzési értéke** 2024. évben 37.918 eFt, növekedése előző évhez képest 20.853 eFt.

Az **eladott (közvetített) szolgáltatások** tárgyidőszaki értéke 373.360 eFt, csökkenése 359.424 eFt.

Az Áruk mérlegsoron szereplő változással összhangban, a csökkenés oka az, hogy 2024. évben a használati díjból megvalósuló rekonstrukciós feladatok esetén előnyben részesítettük a saját kivitelezésben megvalósuló munkákat.

A Víziközmű-fejlesztési és Ellentételezési Alapból történő kivitelezési munkák azért nincsenek hatással az eladott (közvetített) szolgáltatások értékére, mert ezek a tevékenységek a befejezetlen beruházások közül kerülnek átadásra térítésmentesen az önkormányzatok részére.

Anyagjellegű ráfordítások Vksztv. szerinti tevékenységenkénti megoszlása és változása:

Tevékenység	2023. év		2024. év		Változás
	eFt	Megoszlás %	eFt	Megoszlás %	%
Ivóvíz szolgáltatás	2.198.609	30,4	2.271.979	32,2	103,3
Szennyvízelvezetés és -tisztítás	3.767.173	52,1	3.874.490	55,0	102,8
Másodlagos tevékenység	1.269.727	17,5	899.981	12,8	70,9
ÖSSZESEN	7.235.509	100,0	7.046.450	100,0	97,4

A **személyi jellegű ráfordítások** éves összege 6.073.001 eFt, összetétele szerint 83,8 %-a bérköltség, 4,3 %-a személyi jellegű egyéb kifizetés, 11,9 %-a bérjárulék.

2024. évben a személyi jellegű ráfordítások között a társaság bérköltsége 5.091.295 eFt értéket képviselt.

Tárgyévben foglalkoztatott munkavállalók állománycsoportonkénti **bérköltsége** az alábbiak szerint alakult:

	2023. év	2024. év
	eFt	
Teljes munkaidős		
- fizikai	2.123.667	3.094.312
- szellemi	1.366.019	1.885.743
Teljes munkaidős összesen	3.489.686	4.980.055
Nem teljes munkaidősök	27.771	40.314
Tiszteletdíj	21.221	21.172
Egyéb*	25.875	49.754
Bérköltség összesen	3.564.553	5.091.295

* stat. állományba nem tartozók, felmentési idő

Összetételében a fizikai állomány 60,8 %, a szellemi állomány 37,0 %, a nem teljes munkaidősök 0,8 %, a választott tisztségviselők tiszteletdíja 0,4 %, a statisztikai állományba nem tartozók bérköltsége 1,0 % részarányt tett ki.

Személyi jellegű ráfordítások Vksztv. szerinti tevékenységenkénti megoszlása és változása:

Tevékenység	2023. év		2024. év	
	eFt	Megoszlás %	eFt	Megoszlás %
Ivóvíz szolgáltatás	1.922.732	44,8	2.746.887	45,2
Szennyvízelvezetés és -tisztítás	2.167.266	50,5	3.031.817	49,9
Másodlagos tevékenység	200.743	4,7	294.297	4,9
ÖSSZESEN	4.290.741	100,0	6.073.001	100,0

Az **Igazgatóság** és a **Felügyelő Bizottság tagjainak** tevékenységéért az üzleti év során fizetett járandóság összege:

Adatok: eFt-ban		
	2023. év	2024. év
Igazgatóság tagjainak tiszteletdíja összesen	9.689	9.640
Felügyelő Bizottság tagjainak tiszteletdíja összesen	11.532	11.532
Üzemi Tanács elnökének tiszteletdíja összesen	0	0

A **személyi jellegű egyéb kifizetések** időszakai értéke 260.823 eFt, melynek növekedése 24,1 % (50.653 eFt).

Tárgyévben foglalkoztatott munkavállalók személyi jellegű egyéb kifizetései állománycsoportonként:

	2023. év	2024. év
	eFt	
Teljes munkaidős		
- fizikai	127.311	151.094
- szellemi	56.235	67.038
Teljes munkaidős összesen	183.546	218.132
Nem teljes munkaidősök	1.610	1.970
Egyéb áll-ba nem tart.m.váll.	5.038	6.237
Összesen	190.194	226.339
Egyéb	19.976	34.484
Személyi jell. egyéb kifiz. összesen	210.170	260.823

A személyi jellegű egyéb kifizetések összesen sora az alábbi tételeket tartalmazza:

- béren kívüli készpénzjuttatás 86.744 eFt
- betegszabadság költsége 54.503 eFt
- utazás, szállás hozzájárulás költsége 37.920 eFt
- térítés TB-nek táppénz miatt 20.762 eFt
- csekély értékű ajándékok 17.147 eFt
- üzleti vendéglátás 10.446 eFt
- egyéb munkavállalóknak, tagoknak fizetett szem.jell.kifizetések 8.364 eFt
- gépjárműhasználati költségtérítés 7.641 eFt
- nem pénzbeli juttatások közterhei 6.420 eFt
- iskolakezdési támogatás 4.733 eFt
- tanulmányi támogatás 4.534 eFt
- nem pénzbeli juttatásnak minősülő vendéglátás költsége 1.609 eFt

A **bérráulékok** éves költsége 720.883 eFt, ami a bázisévhez képest 204.865 eFt-tal nőtt.

Bérráulékok tételei:

- szociális hozzájárulási adó 657.491 eFt
- rehabilitációs hozzájárulás 63.392 eFt

Az elszámolt **értékcsökkenési leírás** a társaságnál 2024. évben 287.452 eFt, mely 2.276 eFt-tal alacsonyabb a 2023. évinél.

Az elszámolt értékcsökkenési leírás a társaság tulajdonában lévő működtető eszközök után került elszámolásra. Mértéke megegyezik, a Magyar Energetikai és Közmű-szabályozási Hivatal által elfogadott Számviteli Politikában meghatározottakkal.

	2023. év eFt	2024. év	Változás %
Immateriális javak értékcsökkenési leírása	60.168	40.248	66,9
Ingatlanok és a kapcsolódó vagyoneértékű jogok écs.	55.123	55.089	99,9
Műszaki berendezések, gépek, járművek écs.	85.160	101.201	118,8
Egyéb berendezések, felszerelések, járművek écs.	89.266	90.901	101,8
Vízórák értékcsökkenési leírása	11	13	118,2
Értékcsökkenési leírás összesen	289.728	287.452	99,2

Értékcsökkenési leírás Vksztv. szerinti tevékenységenkénti megoszlása és változása:

Tevékenység	2023. év		2024. év		Változás %
	eFt	Megoszlás %	eFt	Megoszlás %	
Ivóvíz szolgáltatás	115.365	39,8	101.682	35,4	88,1
Szennyvízelvezetés és -tisztítás	135.033	46,6	131.943	45,9	97,7
Másodlagos tevékenység	39.330	13,6	53.827	18,7	136,9
ÖSSZESEN	289.728	100,0	287.452	100,0	99,2

Egyéb ráfordítások

Az **egyéb ráfordítások** értéke 2.284.437 eFt, melynek az előző időszakhoz mért növekedése 1.340.630 eFt.

Egyéb ráfordítások összetétele	2023. év eFt	2024. év	Változás %
Ért.-tett imm. jav., tárgyi eszk. bev. és könyv szerinti ért. különbözete	225	969	430,7
Bírságok, kötbérek, késedelmi kamatok, kártérítések	158.349	58.977	37,2
Káreseménnyel kapcsolatos fizetendő összeg	66.624	105.705	158,7
Céltartalékképzés		362.000	–
Környezetterhelési díjfizetési kötelezettség	61.074	44.766	73,3
Közművezetékek adója	322.502	323.450	100,3
Felügyeleti díj	92.726	94.177	101,6
Egyéb adók, fizetendő díjak	23.719	35.272	148,7
Terven felüli értékcsökkenési leírás	1.487	88.502	5.951,7
Önkormányzatokkal elszámolt adók	140.875	193.867	137,6
Készletek értékvesztése		309.102	–
Követelések elsz. értékvesztése, ért.veszt.-re átvett összeg	55.535	374.403	674,2
Behajthatatlan követelés leírt összege	8.939	13.560	151,7
Közérdekű támogatások	7.700	18.350	238,3
Különféle egyéb ráfordítások	4.052	22.917	565,6
Viziközmű-fejlt. és Ellentételezési Alapból megvalósult beruházások térítésmentes átadása önkormányzatoknak		238.420	–
Egyéb ráfordítások összesen	943.807	2.284.437	242,0

Az értékesített immateriális javak, tárgyi eszközök elszámolása a – Sztv. szabályai szerint – nettó módon történik.

A számvitelről szóló 2000. évi C. törvény, valamint az adózás rendjéről szóló 2017. évi CL. törvény veszélyhelyzet idején történő eltérő alkalmazásáról szóló 18/2024. (II. 8.) Korm. rendelet alapján a kiegészítő mellékletben szerepeltetni kell, az 1.000 eFt összeget meghaladó pénzbeli vagy természetbeni juttatásban részesülő gazdálkodót.

Ellentételezés nélkül nyújtott támogatás:

- **PANNON-VÍZ Zrt. Munkahelyi Szakszervezete** 6.150 eFt
Adószáma: 19116103-1-08
Cím: 9025 Győr, Imaház utca 1.
- **Egészséges Nemzedékért Alapítvány** 1.200 eFt
Adószáma: 18525326-1-08
Cím: 9025 Győr, Radnóti utca 41.

Egyéb ráfordítások Vksztv. szerinti tevékenységenkénti megoszlása és változása:

Tevékenység	2023. év		2024. év		Változás
	eFt	Megoszlás %	eFt	Megoszlás %	%
Ivóvíz szolgáltatás	427.885	45,3	613.350	26,8	143,3
Szennyvízelvezetés és -tisztítás	467.126	49,5	938.819	41,1	201,0
Másodlagos tevékenység	48.796	5,2	732.268	32,1	—
ÖSSZESEN	943.807	100,0	2.284.437	100,0	242,0

Pénzügyi műveletek ráfordításai

A pénzügyi műveletek ráfordításainak összege 39.875 eFt, ami az előző időszakhoz mérten 3.808 eFt-os növekedést mutat.

Tételeit tekintve 38.004 eFt faktorálással és a folyószámla hitellel kapcsolatos kamat valamint, 1.871 eFt külföldi beszerzésekből adódó árfolyamveszteség.

A társaság eredményszerkezete

	Adatok: eFt-ban		
	2023. év	2024. év	2024. év- 2023. év
Üzemi tevékenység eredménye	32.583	897.635	865.052
Pénzügyi műveletek eredménye	-27.856	32.622	60.478
Adózás előtti eredmény	4.727	930.257	925.530
Adófizetési kötelezettség	253	19.479	19.226
Adózott eredmény	4.474	910.778	906.304

Üzemi eredmény Vksztv. szerinti tevékenységenkénti értéke:

Tevékenység	2023. év eFt	2024. év eFt
Ivóvíz szolgáltatás	-809.532	-147.125
Szennyvízelvezetés és -tisztítás	-11.482	927.898
Másodlagos tevékenység	853.597	116.862
ÖSSZESEN	32.583	897.635

A beszámoló elfogadásakor a tulajdonosok osztalék kifizetésről nem határoztak, **az adózott eredményt az eredménytartalékba helyezik.**

A jövedelmi helyzet alakulása mutatószámok alapján

		2023.év	2024.év	Változás
Átlagos fedezeti hányad	$= \frac{\text{Fedezeti összeg} *}{\text{Értékesítés nettó árbevétele}}$	13,22%	28,91%	+15,69
Bevétel arányos jövedelmezőség	$= \frac{\text{Üzemi tev. eredménye}}{\text{Ért.nettó árbev.+egyéb bevétel}}$	0,25%	5,45%	+5,20
Árbevétel-arányos jövedelmezőség (ROS)	$= \frac{\text{Adózott eredmény}}{\text{Értékesítés nettó árbevétele}}$	0,04%	6,29%	+6,25
Saját tőke-arányos jövedelmezőség (ROE)	$= \frac{\text{Adózott eredmény}}{\text{Saját tőke}}$	0,30%	37,98%	+37,68
Bélarányos jövedelmezőség	$= \frac{\text{Üzemi tev. eredménye}}{\text{Béreköltség}}$	0,91%	17,63%	+16,72

* Fedezeti összeg: Értékesítés bruttó eredménye.

A mutatók közül nagyobb mértékben az átlagos fedezeti hányad, a saját tőke arányos jövedelmezőségi és a bélarányos jövedelmezőségi mutató emelkedett.

Az átlagos fedezeti hányad arra ad választ, hogy az egyes teljesítmények bevételeiből mekkora hányad marad az értékesítés közvetlen költségeinek levonása után. A társaságnál 2024. évben ez a mutató 15,69 százalékponttal emelkedett.

A tőkearányos jövedelmezőségi mutatók között található tőkearányos adózott eredmény (ROE) értékének 37,68 százalékpontos növekedését elsősorban az adózott eredmény kedvező alakulása befolyásolta.

A bélarányos jövedelmezőségi mutató az élőmunka felhasználásának hatékonyságát mutatja. A 16,72 százalékpontos emelkedést az okozta, hogy 2024. évben az üzemi tevékenység eredménye nagyobb mértékben növekedett, mint a bérköltség.

Kapcsolódó kiegészítések

Munkaügyi adatok

A társaság humánerőforrás gazdálkodása 2024. év folyamán is – a korábbi évekhez hasonlóan – a meghatározott takarékos gazdálkodás szempontjai szerint alakult.

Létszámmozgások:

Kilépő munkavállaló: 86 fő – munkaviszony megszűnésük módja:

34 fő közös megegyezéssel

29 fő nyugdíjazással

16 fő próbaidő alatt azonnali hatállyal

2 fő elhalálozás miatt

5 fő munkáltatói rendkívüli felmondással

Belépő munkavállaló: 89 fő

Szervezetkorszerűsítés és átszervezések miatt 39 fő munkavállaló munkakörét, munkahelyét érintették belső átmozgatások.

A társaságnál az összes foglalkoztatott átlagos állományi létszáma 2024. évben 591 fő volt.

Az éves átlagos állományi létszám alakulása:

	2023. év	2024. év	Változás
	fő	fő	%
Teljes munkaidős			
- fizikai	409	411	100,5
- szellemi	176	172	97,7
Nem teljes munkaidős			
- fizikai	2	3	150,0
- szellemi	5	5	100,0
Összes foglalkoztatott átlagléttszáma	592	591	99,8

Oktatás, képzés:

A 2024. évi oktatási előirányzatunk a szervezeti egység vezetők igénye, illetve a jogszabály által meghatározott követelmények alapján, a munkaköri feladatok ellátásához szükséges képzéseket, továbbképzéseket tartalmazta.

2024. évben 181 fő vett részt külső cég által szervezett oktatáson, szakmai továbbképzésen, konferencián egy, vagy több alkalommal.

Az oktatott létszámot tekintve külső képzéseink közül kiemelkednek: az elsősegélynyújtó tanfolyam, amelyen 60 fő vett részt, szintén 60 fő tette le a tűzvédelmi szakvizsga valamely típusát, illetve 10-10 fő kezdte meg tanulmányait villanszerelő illetve hegesztő tanfolyamon. 2024. évben is rendszeres résztvevői voltak kollégáink a Magyar Víziközmű Szövetség által szervezett konferenciáknak, értekezleteknek és szakmai napoknak.

Belső képzés keretében minden új kollégánk részére biztosítottuk belépéskor a munkavédelmi, tűzvédelmi, a munkavégzéshez meghatározott minőségbiztosítási eljárások, illetve ISO szabványok oktatását. Állományban lévő munkatársaink pedig az évente ismétlődő képzés keretében az ISO 9001, ISO 50001 és ISO 14001 szabványok változásaival kapcsolatos oktatásban részesültek.

Egyéb kiegészítő adatok: Import termék beszerzése.

Szállító megnevezése	Ország	eFt	Beszerzett termékek megnevezése
ING. Mikulás Agárdy-Dimensio	Szlovákia	6.618	Szintmérő tenzométeres; leválasztó galvanikus; villámvédelmi modul;tenzométeres szintmérő
SIKS ONLINE SRL.	Románia	9	Klíma légterelő lemez
Összesen		6.627	

A környezetvédelmet közvetlenül és közvetve szolgáló, a PANNON-VÍZ Zrt. által üzemeltetett tárgyi eszközök:

Adatok eFt-ban			
PANNON-VÍZ Zrt. által üzemeltetett tárgyi eszközök 2024.12.31.	Beszerzési érték	Összes érték- csökkenés	Könyv szerinti érték
Győr szennyvíztelep	100.874	69.075	31.799
Kunsziget szennyvíztelep	14.190	14.087	103
Csorna szennyvíztelep	277.832	128.858	148.974
Györsövényház szennyvíztelep	330	330	0
Rábacsécsény szennyvíztelep	22.734	16.584	6.150
Rábatamási szennyvíztelep	103	103	0
Szany szennyvíztelep	19.087	16.778	2.309
Mórichida szennyvíztelep	2.253	2.253	0
Écs szennyvíztelep	208.596	82.185	126.411
Tét szennyvíztelep	11.023	9.519	1.504
Bakonyszentlászló szennyvíztelep	4.922	4.666	256
Veszprémvarsány szennyvíztelep	2.802	2.802	0
Bana szennyvíztelep	1.636	1.216	420
Gyarmat szennyvíztelep	1.264	1.264	0
Páli szennyvíztelep	16.043	10.528	5.515
Kapuvár szennyvíztelep	139.303	111.737	27.566
Összesen	822.992	471.985	351.007

Vízminőségvédelem, környezetvédelem érdekében tett intézkedések

Vízbázisvédelem, vízbiztonság

Működési területünkön üzemelő vízbázisok közül a vízvédelmi hatóság által kijelölt védőidomok fenntartása a jogszabályban (123/1997. (VII.18.) Korm.rendelet) és a hatósági határozatokban előírtak szerint történik. Kijelölt, sérülékeny védőterületek: Szőgye, Révfalu, Fenyőfő és Nyúl vízbázisok. Kijelölt, nem sérülékeny védőterületek: Győr-Termálkutak, Csorna, Kóny, Bősárkány, Bogyoszló, Rábacsécsény, Rárapordány, Szany, Szil, Szilsárkány, Mihályi, Círák, Győrszemere, Tét, Gönyű, Beled, Mórchida, Bana, Kapuvár, Csikvánd, Szerecseny, Lébény és Öttevény vízbázisok. 2024. évben elfogadott felülvizsgálatok: Bakonyszentlászló (Fenyőfő) vízbázis (2020.), Gyarmat vízbázis (2023.).

Révfalu, Szőgye, Fenyőfő és Nyúl vízbázisokhoz telepített figyelőkutak vizsgálati eredményei alapján vízbázist veszélyeztető szennyezés 2024. évben nem történt.

Nyúl vízbázis területén – egy nagyobb parcellát érintően – a talajfelszín alatti 50 m körüli rétegben mind a figyelőkútban, mind a környező kutakban szelén-tartalom növekedés volt tapasztalható 2019. évben, ami vélhetően réteg eredetű. Az észlelőkút többszöves, sem a felső, sem az alsóbb rétegekben nem jelent meg szelén. A Nyúl 7. kút termelése leállításra került, a vizsgálatokat tovább végeztük, a szennyezett réteg mozdult valamelyest, a 3. kút szelén-tartalma határérték alá került, az 5-ös kútban kisebb növekedés észlelhető, itt már az ivóvízre előírt határértéket túllépi, tisztítás után a többi kút vizével keverve a határérték tartható. A hálózatba bocsátott víz minősége megfelelő, az ellenőrzésen kívül egyelőre más beavatkozás nem tervezett.

Szőgye vízbázis többszöves figyelőkútjainak rendszeres vizsgálata során 2023-ban észleltünk trendszerű ammónium-ion növekedést, a 25 m körüli mélységekben szűrőzött kutaknál. A vizsgálatokat lefolytattuk, az értékek 2024. évben lényegében nem mozdultak, további teendő nem vált szükségessé. A felső rétegre az emelkedett szint nem jellemző, így nem felszíni szennyezés került be, a Mosoni-Duna torkolati műtárgy vízszintemelkedést, ezáltal az áramlási viszonyok megváltozását okozta, így vélhetően az utánpótlódási terület módosult ezzel a kedvezőtlen hatással.

A vízminőségi előírásokra vonatkozó jogszabályi háttér 2023. évben megváltozott, az előírásokat leköveztük, nagyjából 2024. évtől kellett módosításokat végrehajtani. Az új előírásoknak (5/2023. Korm. r.) eleget téve a vízellátó rendszereink elfogadott vízbiztonsági terveinek módosítása még nem esedékes, viszont a részletes vizsgálatok alóli felmentéseink visszavonásra kerültek. 2023-ban ismételt megkértük és megkaptuk, a 2024. évi vizsgálatokat ezek alapján végeztük.

A szolgáltatott víz minőségére és vizsgálatára vonatkozó előírások figyelembevételével az ellátási terület minden vízellátó rendszerét a hálózati mintavételi helyeken legalább havi gyakorisággal ellenőriztük, a termelő kutak és a vízműtelepi technológiai berendezések ellenőrzését negyedéves, néhány esetben kéthavi gyakorisággal, a vízműtelepek kimenő hálózati vízminőségi ellenőrzését kétheti gyakorisággal végezzük. Ez a - vízjogi üzemeltetési engedélyekben előírt, közegészségügyi hatóság által jóváhagyott - program 2024. évben összesen 2.483 db saját ivóvízminta fizikai, kémiai, biológiai és bakteriológiai vizsgálatát tette szükségessé.

A termelő és észlelő kutak vizsgálata alapján megállapítható, hogy a fent említetten kívül jelentős vízminőségi változás nem következett be. A hálózaton előfordult kifogásolt mérési eredményeket tisztítás és öblítés után megismételtük, az ismételt vizsgálati eredmények nagyrészt már megfelelő vízminőséget mutattak.

Szögye vízműtelepen a kimenő hálózati vízminőség javítása érdekében a kálium-permanganát adagolása folyamatos, az adagolt mennyiséget a szükséges minimumon tartjuk.

Gyarmat és Szil vízellátó rendszereken a nyári időszakban kialakult bakteriológiai problémák miatt szakaszos fertőtlenítést folytattunk a vízminőség javítása érdekében.

Vízminőségi problémák miatt egyéb különleges beavatkozásra nem volt szükség.

Az ipari vízellátó rendszer a győri ivóvízhálózatról történő ellátása óta felszíni vízkivétel nem történik, így a vízminőséget nem ellenőrizzük havi gyakorisággal, a telepről kimenő víz minősége megfelelt a fogyasztóknak.

Környezetterhelést okozó tevékenységeink

A./ Talaj és talajvíz

Potenciális szennyezőforrásaink mellé telepített talajvíz észlelő kutak rendszeres vízminőségi vizsgálata alapján társaságunk tevékenységéből adódóan talaj és talajvíz szennyezés nem történt. A Győr városi és a Kapuvár városi szennyvíztisztító telepen létesített talajvíz észlelőkutak mintázása az előírtaknak megfelelő, rendkívüli szennyeződésre utaló mérési eredmény nem volt.

Csornán, a volt szennyvíziszap-lerakó területen a talajvíz monitoring folyamatosan történik, jelentős állapotváltozás nem észlelhető, a szennyezés-mentesítés az eredmények ismeretében még nem lezárható.

B./ Felszíni vizek

A hatósági határozatokban előírtak szerint a szennyvíztisztító telepekről kibocsátott tisztított szennyvíz ellenőrzését folyamatosan végezzük. Felszíni vizek szennyezése a nem megfelelő minőségű tisztított szennyvizek befogadóba vezetése esetén történhet. 2024. évben szennyvízbírság kivetése nem történt. Mindegyik szennyvíztisztító telepen elfogadásra kerültek az önellenőrzés keretében végzett vizsgálatok eredményei.

A kunszigeti szennyvíztisztító túlterhelése mind hidraulikailag, mind szennyezőanyagtartalom tekintetében jelentős, emiatt a tisztítási hatások nem felelt meg az elvárásoknak, a KEHOP keretében végzett felújítás elkészült, a próbaüzem lezajlott. A tisztítási hatások megfelelő, a tisztított szennyvíz kibocsátási értékei minden tekintetben megfelelnek az előírásoknak.

A felszíni vizek védelme érdekében a szennyvízelvezető rendszeren fogadott szennyvizek vizsgálatát rendszeresen végezzük, mind a kibocsátók ellenőrzésével, mind a hálózati pontokon történő ellenőrzésekkel.

A 2024. évi szennyvíztelepi minták száma – szennyvíziszappal együtt – 2.944 db, átemelők vizsgálata 71 db, fogyasztói kibocsátások ellenőrzése 668 db, mely tartalmazza a megrendelt önellenőrzéseket is.

C./ Levegő

Légszennyezést okozó technológiákra (hőenergia termelés, szennyvíziszap kezelés és villamosenergia termelés) vonatkozóan a Győr Megyei Jogú Város szennyvíztisztító telepre vonatkozóan, valamint a kapuvári szennyvíztelepre vonatkozóan a levegő védelmével kapcsolatos követelmények hatósági határozatban rögzítettek.

A légszennyezés mértéke egyik légszennyező forrás esetében sem haladta meg a kibocsátási határértéket.

D./ Hulladék

Keletkező hulladékok

2024. évben kiszállított (veszélyes* és nem veszélyes) hulladékok mennyisége (kivéve a települési, a biológiailag lebomló, és a járással elszállított szelektív papír és műanyag hulladék):

Hulladékkód	Megnevezés	Éves mennyiség (kg)
17 02 03	műanyag	5 140
15 02 02*	veszélyes anyagokkal szennyezett abszorbensek, szűrőanyagok, törlőkendők, védőruházat	260
15 02 03	abszorbensek, szűrőanyagok, törlőkendők, védőruházat, amely különbözik a 15 02 02-től	1 580
16 01 99	közelebbről meg nem határozott hulladék	1 050

Technológiai hulladékok

Hulladékkód	Megnevezés	Éves mennyiség (t)
17 05 04	föld és kövek	1 678,84
19 08 01	rácsszemét	380,91
19 08 02	homokfogó hulladék	535,88
19 08 05	települési szennyvíziszap	10 094,40

Kezelt hulladékok

Győr és Kapuvár szennyvíztisztító telepeken lévő rothasztó műtárgyak rendelkezésre álló szabad kapacitásának kihasználása, illetve a többlet biogáz felhasználása céljából hulladék hasznosítási engedélyeink vannak: Kapuváron 3.500 t/év, Győrben 9.000 t/év mennyiségű hulladék hasznosítására. 2024. évben Győrben és Kapuváron is fogadtunk hulladékot, ennek bevétele mintegy 34.371 eFt volt.

2024. évben beszállított, hasznosított hulladékok mennyisége:

Hulladékkód	Megnevezés	Éves mennyiség (t)	Telephely
16 10 02	vizes folyékony hulladékok	1 655	Győr
02 02 01	mosásból és tisztításból iszap	375	Győr
02 02 04	folyékony hulladék kezelésből iszap	281	Győr
02 05 02	tejipari iszap	44	Győr
20 01 25	étolaj és zsír	33	Győr
19 08 05	szennyvíziszap	47	Győr
19 08 09	leválasztásból, zsír-olaj keverék	153	Győr
02 02 99	élelmiszeripari feldolgozás közelebbről meg nem határozott hull.	2 895	Győr
02 02 04	folyékony hulladék kezeléséből származó iszap	7	Kapuvár
02 03 04	fogyasztásra, feldolgozásra alkalmatlan anyag	5	Kapuvár
19 08 09	leválasztásból, zsír-olaj keverék	360	Kapuvár
19 08 12	biológiai szvt. iszapja	48	Kapuvár
20 01 25	étolaj és zsír	150	Kapuvár

E./ Egyebek

Szennyvíziszap elhelyezés

A szennyvíztisztítás során képződő szennyvíziszapok ártalommentes elhelyezése, hasznosítása minden telepen megvalósult. Győr, Bakonyszentlászló, Veszprémvarsány, Kunsziget tisztítókból kikerülő iszap teljes mennyiség, valamint a téti tisztítóban keletkezett szennyvíz mennyiség egy része komposztálásra került.

A téti tisztítóban fennmaradó mennyiség, valamint a többi telepről (Bana, Csorna, Gyórsövényház, Mórchida, Rábatamási, Écs, Bakony Péterd, Kapuvár, Páli, Rábacsécsény, Tét és Gyarmat) kikerülő szennyvíziszap mezőgazdasági hasznosításra került.


Csatorna többlet terhelések, szennyezések

A 2023. évi vizsgálati eredmények alapján 2024. évben csatornabírság felterjesztéseket tettünk: Árkád Győr, Organo-Pet Kft. Beled, SPF Kft. Beled, csatornahasználók határérték feletti kibocsátásai miatt. A csatornabírság hatósági kivetése és megfizetése 12.657 eFt megtörtént.

A közcsonnába határérték feletti paraméterekkel bevezetett szennyvizek többletterhelését, a tisztítótelepek kapacitásának mértékéig átvállalhatjuk. A hatóság által jóváhagyott többlet szennyezőanyag fogadására vonatkozó, érvényes szerződéseink alapján 2024. évben leszámított összeg 149.110 eFt volt. Ebből 115.392 eFt a csornai SOLE-MIZO Zrt. szennyvizének előtisztítására, a flotálón fogadott szennyvíz tisztítására számlázott összeg.

Keltezés: Győr, 2025. április 17.

PANNON-VÍZ
Regionális Önkormányzati
Víziközmű-szolgáltató Zrt.
9025 Győr, Imaház u. 1.
1.



Rácz Attila
elnök-vezérigazgató

1	1	4	0	1	4	2	9	3	6	0	0	1	1	4	0	8
---	---	---	---	---	---	---	---	---	---	---	---	---	---	---	---	---

Statistikai számjel

0	8	-	1	0	-	0	0	1	6	5	8
---	---	---	---	---	---	---	---	---	---	---	---

Cégjegyzék száma

**PANNON-VÍZ Regionális Önkormányzati Víziközmű-
szolgáltató Zártkörűen Működő Részvénytársaság**

a vállalkozás megnevezése

9025 Győr, Imaház utca 1.

Tel.: 96/522-600

a vállalkozás címe, telefonszáma

2024.01.01 - 2024.12.31.

Éves tevékenységi beszámoló

PANNON-VÍZ
Regionális Önkormányzati
Víziközmű-szolgáltató Zrt.
9025 Győr, Imaház u. 1.
1.

Keltezés: Győr, 2025. április 17.

Rácz Attila
elnök-vezérigazgató

1 1 4 0 1 4 2 9 3 6 0 0 1 1 4 0 8

Statisztikai számjel

PANNON-VÍZ Zrt.

„A” változat MÉRLEG Eszközök (aktívák)

Sor- szám	A tétel megnevezése	2023.12.31.	2024.12.31.	Tevékenységi beszámolók					
				Ivóvíz ágazat		Szennyvíz ágazat		Másodlagos tevékenység	
				2023.12.31.	2024.12.31.	2023.12.31.	2024.12.31.	2023.12.31.	2024.12.31.
a	b	c	d	c/1	d/1	c/2	d/2	c/3	d/3
A.	BEFEKTETETT ESZKÖZÖK	2.551.072	2.760.341	840.524	896.670	1.212.357	1.405.688	498.191	457.983
I.	Immateriális javak	97.133	64.416	39.123	27.736	55.201	33.347	2.809	3.333
1.	Alapítás-átszervezés aktivált értéke	21.008	13.787	7.133	4.400	12.072	7.354	1.803	2.033
2.	Kísérleti fejlesztés aktivált értéke								
3.	Vagyoni értékű jogok	71.887	40.502	30.161	19.354	40.919	20.502	807	646
4.	Szellemi termékek	4.238	10.127	1.829	3.982	2.210	5.491	199	654
5.	Üzleti vagy cégérték								
6.	Immateriális javakra adott előlegek								
7.	Immateriális javak értékhelyesbítése								
II.	Tárgyi eszközök	2.449.597	2.694.914	799.269	868.518	1.155.035	1.371.772	495.293	454.624
1.	Ingatlanok és a kapcsolódó vagyoni értékű jogok	1.469.249	1.373.242	433.066	386.718	569.873	555.981	466.310	430.543
2.	Műszaki berendezések, gépek, járművek	594.892	586.691	144.511	158.015	442.653	422.466	7.728	6.210
3.	Egyéb berendezések, felszerelések, járművek	286.477	322.736	183.516	187.508	90.016	121.546	12.945	13.682
4.	Tenyészállatok								
5.	Beruházások, felújítások	98.979	341.491	38.176	112.888	52.493	225.133	8.310	3.470
6.	Beruházásokra adott előlegek		70.754		23.389		46.646		719
7.	Tárgyi eszközök értékhelyesbítése								
III.	Befektetett pénzügyi eszközök	4.342	1.011	2.132	416	2.121	569	89	26
1.	Tartós részesedés kapcsolt vállalkozásban	1.000		491		488		21	
2.	Tartósan adott kölcsön kapcsolt vállalkozásban								
3.	Tartós jelentős tulajdoni részesedés								
4.	Tartósan adott kölcsön jelentős tulajdoni részesedési viszonyban álló váll.-ban								
5.	Egyéb tartós részesedés								
6.	Tartósan adott kölcsön egyéb részesedési viszonyban álló váll.-ban								
7.	Egyéb tartósan adott kölcsön	3.342	1.011	1.641	416	1.633	569	68	26
8.	Tartós hitelviszonyt megtestesítő értékpapír								
9.	Befektetett pénzügyi eszközök értékhelyesbítése								
10.	Befektetett pénzügyi eszközök értékelési különbözete								
IV.	Halasztott adókövetelés								

(eFt)

Sor- szám	A tétel megnevezése	2023.12.31.	2024.12.31.	Tevékenységi beszámolók					
				Ivóvíz ágazat		Szennyvíz ágazat		Másodlagos tevékenység	
				2023.12.31.	2024.12.31.	2023.12.31.	2024.12.31.	2023.12.31.	2024.12.31.
a	b	c	d	c/1	d/1	c/2	d/2	c/3	d/3
	B. FORGÓESZKÖZÖK	5.863.221	10.687.857	2.102.930	3.934.567	2.523.952	6.028.822	1.236.339	724.468
	I. Készletek	1.000.333	596.322	152.073	197.831	117.611	128.621	730.649	269.870
1.	Anyagok	298.485	357.966	152.073	197.831	117.611	128.566	28.801	31.569
2.	Befejezetlen termelés és félkész termékek	15.745	17.688					15.745	17.688
3.	Növendék-, hízó- és egyéb állatok								
4.	Késztermékek	822	173					822	173
5.	Áruk	685.281	220.495				55	685.281	220.440
6.	Készletekre adott előlegek								
	II. Követelések	4.799.632	6.251.372	1.930.640	2.507.265	2.376.842	3.495.703	492.150	248.404
1.	Követelések áruszállításból és szolgáltatásból (vevők)	1.164.990	1.445.618	347.869	473.449	520.763	727.625	296.358	244.544
2.	Követelések kapcsolt vállalkozással szemben	2.230.819		1.014.140		1.032.931		183.748	
3.	Követelések jelentős tulajdoni részesedési viszonyban lévő váll. szemben								
4.	Követelések egyéb részesedési viszonyban lévő váll. szemben	1.351.875		553.329		798.546			
5.	Váltókövetelések								
6.	Egyéb követelések	51.948	4.805.754	15.302	2.033.816	24.602	2.768.078	12.044	3.860
7.	Követelések értékelési különbözete								
8.	Származékos ügyletek pozitív értékelési különbözete								
	III. Értékpapírok								
1.	Részesedés kapcsolt vállalkozásban								
2.	Jelentős tulajdoni részesedés								
3.	Egyéb részesedés								
4.	Saját részvények, saját üzletrészek								
5.	Forgatási célú hitelviszonyt megtestesítő értékpapírok								
6.	Értékpapírok értékelési különbözete								
	IV. Pénzeszközök	63.256	3.840.163	20.217	1.229.471	29.499	2.404.498	13.540	206.194
1.	Pénztár, csekkek	2.806	2.483	897	809	1.308	1.259	601	415
2.	Bankbetétek	60.450	3.837.680	19.320	1.228.662	28.191	2.403.239	12.939	205.779
	C. AKTÍV IDŐBELI ELHATÁROLÁSOK	2.206.282	783.885	656.667	299.592	1.081.647	447.690	467.968	36.603
1.	Bevételek aktív időbeli elhatárolása	2.166.104	743.079	642.951	285.072	1.057.735	423.496	465.418	34.511
2.	Költségek, ráfordítások aktív időbeli elhatárolása	40.178	40.806	13.716	14.520	23.912	24.194	2.550	2.092
3.	Halasztott ráfordítások								
ESZKÖZÖK (AKTÍVÁK) ÖSSZESEN		10.620.575	14.232.083	3.600.121	5.130.829	4.817.956	7.882.200	2.202.498	1.219.054

Keltezés: Győr, 2025. április 17.


Rác Attila
elnök-vezérigazgató

PANNON-VÍZ
Regionális Önkormányzati
Víz- és szennyvíz-
szolgáltatás Zrt.
8025 Győr, Imreház u. 1.
1.

1	1	4	0	1	4	2	9	3	6	0	0	1	1	4	0	8
---	---	---	---	---	---	---	---	---	---	---	---	---	---	---	---	---

Statisztikai számjel

PANNON-VÍZ Zrt.


"A" változat MÉRLEG Források (passzívák)


Sor- szám	A tétel megnevezése	2023.12.31.	2024.12.31.	Tevékenységi beszámolók					
				Ivóvíz ágazat		Szennyvíz ágazat		Másodlagos tevékenység	
				2023.12.31.	2024.12.31.	2023.12.31.	2024.12.31.	2023.12.31.	2024.12.31.
				c/1	d/1	c/2	d/2	c/3	d/3
a	b	c	d	c/1	d/1	c/2	d/2	c/3	d/3
D.	SAJÁT TŐKE	1.487.013	2.397.791	-2.795.460	-2.931.821	1.787.707	2.715.489	2.494.766	2.614.123
I.	Jegyzett tőke	1.316.020	1.316.020	596.770	596.770	601.724	601.724	117.526	117.526
	Ebből: visszavásárolt tulajdonosi részesedés névértéken								
II.	Jegyzett, de még be nem fizetett tőke (-)								
III.	Tőketartalék	4.456.634	4.456.634	2.027.328	2.027.328	2.044.139	2.044.139	385.167	385.167
IV.	Eredménytartalék	-4.311.123	-4.299.428	-4.608.744	-5.424.037	-843.474	-865.177	1.141.095	1.989.786
V.	Lekötött tartalék	21.008	13.787	6.922	4.479	9.984	7.021	4.102	2.287
VI.	Értékelési tartalék								
1.	Értékhelyesbítés értékelési tartaléka								
2.	Valós értékelés értékelési tartaléka								
VII.	Adózott eredmény	4.474	910.778	-817.736	-136.361	-24.666	927.782	846.876	119.357
E.	CÉLTARTALÉKOK	3.060	364.741		194.813	3.060	165.279		4.649
1.	Céltartalék a várható kötelezettségekre	3.060	364.741		194.813	3.060	165.279		4.649
2.	Céltartalék a jövőbeni költségekre								
3.	Egyéb céltartalék								
F.	KÖTELEZETTSÉGEK	8.527.071	7.059.268	1.955.974	1.617.281	5.636.844	5.279.765	934.253	162.222
I.	Hátrasorolt kötelezettségek								
1.	Hátrasorolt kötelezettségek kapcsolt vállalkozással szemben								
2.	Hátrasorolt köt. jelentős tulajdoni részesedési viszonyban lévő váll. szemben								
3.	Hátrasorolt kötelezettségek egyéb részesedési viszonyban lévő váll. szemben								
4.	Hátrasorolt kötelezettségek egyéb gazdálkodóval szemben								
II.	Hosszú lejáratú kötelezettségek	4.153.225	4.423.464	546.169	585.155	3.604.298	3.838.219	2.758	90
1.	Hosszú lejáratra kapott kölcsönök								
2.	Átváltoztatható és átváltozó kötvények								
3.	Tartozások kötvénykibocsátásból								
4.	Beruházási és fejlesztési hitelek								
5.	Egyéb hosszú lejáratú hitelek	253.380	212.840	97.208	81.655	156.172	131.185		
6.	Tartós kötelezettségek kapcsolt vállalkozással szemben	7.336		55		7.281			
7.	Tartós kötelezettségek jelentős tulajdoni részesedési visz. lévő váll. szemben								
8.	Tartós kötelezettségek egyéb részesedési visz. lévő váll. szemben	3.880.457		445.322		3.435.135			
9.	Egyéb hosszú lejáratú kötelezettségek	12.052	4.210.624	3.584	503.500	5.710	3.707.034	2.758	90
10.	Halasztott adókötelezettség								

(eFt)

Sor- szám	A tétel megnevezése	2023.12.31.	2024.12.31.	Tevékenységi beszámolók					
				Ivóvíz ágazat		Szennyvíz ágazat		Másodlagos tevékenység	
				2023.12.31.	2024.12.31.	2023.12.31.	2024.12.31.	2023.12.31.	2024.12.31.
a	b	c	d	c/1	d/1	c/2	d/2	c/3	d/3
III.	Rövid lejáratú kötelezettségek	4.373.846	2.635.804	1.409.805	1.032.126	2.032.546	1.441.546	931.495	162.132
1.	Rövid lejáratú kölcsönök	219.737	194.862	77.717	76.345	111.850	106.383	30.170	12.134
	Ebből: az átváltoztatható és átváltozó kötvények								
2.	Rövid lejáratú hitelek	199.406	40.540	66.327	15.553	99.076	24.987	34.003	
3.	Vevőktől kapott előlegek	7.178	557	2.591		3.646		941	557
4.	Kötelezettségek áruszállításból és szolgáltatásból (szállítók)	1.081.670	963.766	359.994	377.591	518.109	526.160	203.567	60.015
5.	Váltótartozások								
6.	Rövid lejáratú kötelezettségek kapcsolt vállalkozással szemben	152.092						152.092	
7.	Rövid lejáratú köt. jelentős tulajdoni részesedési viszonyban lévő váll. szemben								
8.	Rövid lejáratú kötelezettségek egyéb részesedési viszonyban lévő váll. szemb								
9.	Egyéb rövid lejáratú kötelezettségek	2.713.763	1.436.079	903.176	562.637	1.299.865	784.016	510.722	89.426
10.	Kötelezettségek értékelési különbözete								
11.	Származékos ügyletek negatív értékelési különbözete								
G.	PASSZÍV IDŐBELI ELHATÁROLÁSOK	603.431	4.410.283	262.434	1.583.234	257.973	2.751.824	83.024	75.225
1.	Bevételek passzív időbeli elhatárolása	1.508	16.237	242	604	498	1.089	768	14.544
2.	Költségek, ráfordítások passzív időbeli elhatárolása	113.767	652.307	34.006	295.823	56.778	335.520	22.983	20.964
3.	Halasztott bevételek	488.156	3.741.739	228.186	1.286.807	200.697	2.415.215	59.273	39.717
H.	SZÉTVÁLASZTÁSI KÜLÖNBÖZET			4.177.173	4.667.322	-2.867.628	-3.030.157	-1.309.545	-1.637.165
FORRÁSOK (PASSZÍVÁK) ÖSSZESEN		10.620.575	14.232.083	3.600.121	5.130.829	4.817.956	7.882.200	2.202.498	1.219.054

Keltezés: Győr, 2025. április 17.


Rácz Attila
elnök-vezérigazgató



11401429360011408

Statisztikai számjel

PANNON-VÍZ Zrt.
EREDMÉNYKIMUTATÁS (forgalmi költség eljárással)

Sor- szám	A tétel megnevezése	2023.12.31.	2024.12.31.	Tevékenységi beszámolók					
				Ivóvíz ágazat		Szennyvíz ágazat		Másodlagos tevékenység	
				2023.12.31.	2024.12.31.	2023.12.31.	2024.12.31.	2023.12.31.	2024.12.31.
				c/1	d/1	c/2	d/2	c/3	d/3
a	b	c	d	c/1	d/1	c/2	d/2	c/3	d/3
01.	Belföldi értékesítés nettó árbevétele	11.068.682	14.478.742	3.291.961	4.810.941	5.244.263	7.611.390	2.532.458	2.056.411
02.	Exportértékesítés nettó árbevétele								
I.	Értékesítés nettó árbevétele (01+02)	11.068.682	14.478.742	3.291.961	4.810.941	5.244.263	7.611.390	2.532.458	2.056.411
03.	Értékesítés elszámolt közvetlen önköltsége	8.855.250	9.881.093	3.234.781	3.771.995	4.802.662	5.402.337	817.807	706.761
04.	Eladott áruk beszerzési értéke	17.065	37.918		66	22		17.043	37.852
05.	Eladott (közvetített) szolgáltatások értéke	732.784	373.360					732.784	373.360
II.	Értékesítés közvetlen költségei (03+04+05)	9.605.099	10.292.371	3.234.781	3.772.061	4.802.684	5.402.337	1.567.634	1.117.973
III.	Értékesítés bruttó eredménye (I-II)	1.463.583	4.186.371	57.180	1.038.880	441.579	2.209.053	964.824	938.438
06.	Értékesítési, forgalmazási költségek	969.730	1.258.291	451.440	577.834	477.828	632.216	40.462	48.241
07.	Igazgatási költségek	792.624	1.047.499	311.159	419.164	461.977	600.354	19.488	27.981
08.	Egyéb általános költségek	592.710	677.619	232.679	271.154	345.458	388.365	14.573	18.100
IV.	Értékesítés közvetett költségei (06+07+08)	2.355.064	2.983.409	995.278	1.268.152	1.285.263	1.620.935	74.523	94.322
V.	Egyéb bevételek	1.867.871	1.979.110	556.451	695.497	1.299.328	1.278.599	12.092	5.014
	Ebből: visszaírt értékvesztés	43.830	32.827	17.457	13.323	26.305	19.377	68	127
VI.	Egyéb ráfordítások	943.807	2.284.437	427.885	613.350	467.126	938.819	48.796	732.268
	Ebből: értékvesztés	55.535	683.505	15.100	9.474	22.750	13.013	17.685	661.018
A.	ÜZEMI (ÜZLETI) TEVÉKENYSÉG EREDMÉNYE (±III-IV+V-VI)	32.583	897.635	-809.532	-147.125	-11.482	927.898	853.597	116.862

(eFt)

Sor-szám	A tétel megnevezése	2023.12.31.	2024.12.31.	Tevékenységi beszámolók					
				Ivóvíz ágazat		Szennyvíz ágazat		Másodlagos tevékenység	
				2023.12.31.	2024.12.31.	2023.12.31.	2024.12.31.	2023.12.31.	2024.12.31.
a	b	c	d	c/1	d/1	c/2	d/2	c/3	d/3
09.	Kapott (járó) osztalék és részesedés								
	Ebből: kapcsolt vállalkozástól kapott								
10.	Részesedésekből származó bevételek, árfolyamnyereségek								
	Ebből: kapcsolt vállalkozástól kapott								
11.	Befektetett pü. eszközökből (ép.-ból, kölcs.-ből) származó bev., árf.nyereségek								
	Ebből: kapcsolt vállalkozástól kapott								
12.	Egyéb kapott (járó) kamatok és kamatjellegű bevételek	6.856	71.514	2.020	23.596	3.247	37.579	1.589	10.339
	Ebből: kapcsolt vállalkozástól kapott								
13.	Pénzügyi műveletek egyéb bevételei	1.355	983	399	324	642	516	314	143
	Ebből: értékelési különbözet								
VII.	Pénzügyi műveletek bevételei (09+10+11+12+13)	8.211	72.497	2.419	23.920	3.889	38.095	1.903	10.482
14.	Részesedésekből származó ráfordítások, árfolyamveszteségek								
	Ebből: kapcsolt vállalkozásnak adott								
15.	Befektetett pü. eszközökből (ép.-ból, kölcs.-ből) származó ráf., árf.veszteségek								
	Ebből: kapcsolt vállalkozásnak adott								
16.	Fizetendő (fizetett) kamatok és kamatjellegű ráfordítások	33.876	38.004	9.978	12.539	16.043	19.970	7.855	5.495
	Ebből: kapcsolt vállalkozásnak adott								
17.	Részesedések, értékpapírok, tartósan adott kölcs., bankbetétek értékvesztése								
18.	Pénzügyi műveletek egyéb ráfordításai	2.191	1.871	645	617	1.038	983	508	271
	Ebből: értékelési különbözet								
VIII.	Pénzügyi műveletek ráfordításai (14+15+16+17+18)	36.067	39.875	10.623	13.156	17.081	20.953	8.363	5.766
B.	PÉNZÜGYI MŰVELETEK EREDMÉNYE (VII-VIII)	-27.856	32.622	-8.204	10.764	-13.192	17.142	-6.460	4.716
C.	ADÓZÁS ELŐTTI EREDMÉNY (±A±B)	4.727	930.257	-817.736	-136.361	-24.674	945.040	847.137	121.578
IX.	Adófizetési kötelezettség	253	19.479			-8	17.258	261	2.221
IX/1.	Halasztott adókülönbözet								
D.	ADÓZOTT EREDMÉNY (±C-IX-IX/1)	4.474	910.778	-817.736	-136.361	-24.666	927.782	846.876	119.357

Keltezés: Győr, 2025. április 17.


Rácz Attila
elnök-vezérigazgató

PANNON-VÍZ
Regionális Önkormányzati
Víziközmű-szolgáltató Zrt.
9025 Győr, Imahéz u. 1.
1.

11401429360011408

Statisztikai számjel

PANNON-VÍZ Zrt.
EREDMÉNYKIMUTATÁS (összköltség eljárással)

(eFt)									
Sor- szám	A tétel megnevezése	2023.12.31.	2024.12.31.	Tevékenységi beszámolók					
				Ivóvíz ágazat		Szennyvíz ágazat		Másodlagos tevékenység	
				2023.12.31.	2024.12.31.	2023.12.31.	2024.12.31.	2023.12.31.	2024.12.31.
a	b	c	d	c/1	d/1	c/2	d/2	c/3	d/3
01.	Belföldi értékesítés nettó árbevétele	11.068.682	14.478.742	3.291.961	4.810.941	5.244.263	7.611.390	2.532.458	2.056.411
02.	Exportértékesítés nettó árbevétele								
I.	Értékesítés nettó árbevétele (01+02)	11.068.682	14.478.742	3.291.961	4.810.941	5.244.263	7.611.390	2.532.458	2.056.411
03.	Saját termelésű készletek állományváltozása	-162.038	1.294	-24		-23.668	-33.388	-138.346	34.682
04.	Saját előállítású eszközök aktivált értéke	17.853	129.829	6.671	80.335	5.193	48.366	5.989	1.128
II.	Aktivált saját teljesítmények értéke (±03+04)	-144.185	131.123	6.647	80.335	-18.475	14.978	-132.357	35.810
III.	Egyéb bevételek	1.867.871	1.979.110	556.451	695.497	1.299.328	1.278.599	12.092	5.014
	Ebből: visszaírt értékvesztés	43.830	32.827	17.457	13.323	26.305	19.377	68	127
05.	Anyagköltség	3.322.784	3.158.242	1.085.380	1.034.030	1.782.660	1.712.193	454.744	412.019
06.	Igénybe vett szolgáltatások értéke	2.951.676	3.219.527	994.025	1.100.367	1.905.349	2.061.575	52.302	57.585
07.	Egyéb szolgáltatások értéke	211.200	257.403	119.204	137.516	79.142	100.722	12.854	19.165
08.	Eladott áruk beszerzési értéke	17.065	37.918		66	22		17.043	37.852
09.	Eladott (közvetített) szolgáltatások értéke	732.784	373.360					732.784	373.360
IV.	Anyagjellegű ráfordítások (05+06+07+08+09)	7.235.509	7.046.450	2.198.609	2.271.979	3.767.173	3.874.490	1.269.727	899.981
10.	Béreköltség	3.564.553	5.091.295	1.598.343	2.305.758	1.797.070	2.536.339	169.140	249.198
11.	Személyi jellegű egyéb kifizetések	210.170	260.823	96.203	117.910	104.935	131.313	9.032	11.600
12.	Bérjárulékok	516.018	720.883	228.186	323.219	265.261	364.165	22.571	33.499
V.	Személyi jellegű ráfordítások (10+11+12)	4.290.741	6.073.001	1.922.732	2.746.887	2.167.266	3.031.817	200.743	294.297
VI.	Értékcsökkenési leírás	289.728	287.452	115.365	101.682	135.033	131.943	39.330	53.827
VII.	Egyéb ráfordítások	943.807	2.284.437	427.885	613.350	467.126	938.819	48.796	732.268
	Ebből: értékvesztés	55.535	683.505	15.100	9.474	22.750	13.013	17.685	661.018
A.	ÜZEMI (ÜZLETI) TEVÉKENYSÉG EREDMÉNYE (I±II+III-IV-V-VI-V)	32.583	897.635	-809.532	-147.125	-11.482	927.898	853.597	116.862

(eFt)

Sor-szám	A tétel megnevezése	2023.12.31.	2024.12.31.	Tevékenységi beszámolók					
				Ivóvíz ágazat		Szennyvíz ágazat		Másodlagos tevékenység	
				2023.12.31.	2024.12.31.	2023.12.31.	2024.12.31.	2023.12.31.	2024.12.31.
a	b	c	d	c/1	d/1	c/2	d/2	c/3	d/3
13.	Kapott (járó) osztalék és részesedés								
	Ebből: kapcsolt vállalkozástól kapott								
14.	Részesedésekből származó bevételek, árfolyamnyereségek								
	Ebből: kapcsolt vállalkozástól kapott								
15.	Befektetett pü. eszközökből (ép.-ból, kölcs.-ből) származó bev., árf.nyeresége								
	Ebből: kapcsolt vállalkozástól kapott								
16.	Egyéb kapott (járó) kamatok és kamatjellegű bevételek	6.856	71.514	2.020	23.596	3.247	37.579	1.589	10.339
	Ebből: kapcsolt vállalkozástól kapott								
17.	Pénzügyi műveletek egyéb bevételei	1.355	983	399	324	642	516	314	143
	Ebből: értékelési különbözet								
VIII.	Pénzügyi műveletek bevételei (13+14+15+16+17)	8.211	72.497	2.419	23.920	3.889	38.095	1.903	10.482
18.	Részesedésekből származó ráfordítások, árfolyamveszteségek								
	Ebből: kapcsolt vállalkozásnak adott								
19.	Befektetett pü. eszközökből (ép.-ból, kölcs.-ből) származó ráf., árf.veszteségek								
	Ebből: kapcsolt vállalkozásnak adott								
20.	Fizetendő (fizetett) kamatok és kamatjellegű ráfordítások	33.876	38.004	9.978	12.539	16.043	19.970	7.855	5.495
	Ebből: kapcsolt vállalkozásnak adott								
21.	Részesedések, értékpapírok, tartósan adott kölcs., bankbetétek értékvesztése								
22.	Pénzügyi műveletek egyéb ráfordításai	2.191	1.871	645	617	1.038	983	508	271
	Ebből: értékelési különbözet								
IX.	Pénzügyi műveletek ráfordításai (18+19+20+21+22)	36.067	39.875	10.623	13.156	17.081	20.953	8.363	5.766
B.	PÉNZÜGYI MŰVELETEK EREDMÉNYE (VIII-IX)	-27.856	32.622	-8.204	10.764	-13.192	17.142	-6.460	4.716
C.	ADÓZÁS ELŐTTI EREDMÉNY (±A±B)	4.727	930.257	-817.736	-136.361	-24.674	945.040	847.137	121.578
X.	Adófizetési kötelezettség	253	19.479			-8	17.258	261	2.221
X/1.	Halasztott adókülönbözet								
D.	ADÓZOTT EREDMÉNY (±C-X-X/1)	4.474	910.778	-817.736	-136.361	-24.666	927.782	846.876	119.357

Keltezés: Győr, 2025. április 17.


Rác Attila
elnök-vezérigazgató

PANNON-VÍZ
Regionális Önkormányzati
Víziközmű-szolgáltató Zrt.
9025 Győr, Imaház u. 1.
1.

Cash-Flow kimutatás 2024.év

Adatok: eFt-ban

I. Működési cash-flow (1-13. sorok)	5.731.837
1.a Adózás előtti eredmény	930.257
Ebből: működésre kapott, pénzügyileg rendezett támogatás	
1.b Korrekciók az adózás előtti eredményben	1.313.362
1. Korrigált adózás előtti eredmény (1.a+1.b)	2.243.619
2. Elszámolt amortizáció	287.452
3. Elszámolt értékvesztés és visszaírás	105.160
4. Céltartalék képzés és felhasználás különbözete	361.681
5. Befektetett eszközök értékesítésének eredménye	-9.403
6. Szállítói kötelezettség változása	-117.750
7. Egyéb rövid lejáratú kötelezettség változása	-1.277.684
8. Passzív időbeli elhatárolások változása	3.806.852
9. Vevőkövetelés változása	3.291.266
10. Forgóeszközök (vevőkövetelés és pénzeszköz nélkül)	-4.362.274
11. Aktív időbeli elhatárolások változása	1.422.397
12. Fizetett adó (nyereség után)	-19.479
13. Fizetett osztalék, részesedés	
II. Befektetési cash-flow (14-18. sorok)	-575.820
14. Befektetett eszközök beszerzése	-587.554
15. Befektetett eszközök eladása	9.403
16. Hosszú lejáratra nyújtott kölcsönök és elhelyezett bankbetétek	
17. Hosszú lejáratra nyújtott kölcsönök és elhelyezett bankbetétek	2.331
18. Kapott osztalék, részesedés	
III. Finanszírozási cash-flow (19-26. sorok)	-1.378.869
19. Részvénykibocsátás, tőkebevonás bevétele	
20. Kötvény, hitelviszonyt megtestesítő értékpapír kibocsátásának	
21. Hitel és kölcsön felvétele	-65.594
22. Véglegesen kapott pénzeszköz	-1.294.925
23. Részvénybevonás, tőkekivonás (tőkeleszállítás)	
24. Kötvény és hitelviszonyt megtestesítő értékpapír visszafizetése	
25. Hitel és kölcsön törlesztése, visszafizetése	
26. Véglegesen átadott pénzeszköz	-18.350
IV. Pénzeszközök változása (I+II+III. sorok)	3.777.148
27. Devizás pénzeszközök ártértékelése	-241
V. Pénzeszközök mérleg szerinti változása (IV. + 27. sorok)	3.776.907

Társasági adó
2024. év

Adatok: eFt-ban

Adózás előtti eredmény 930.257

Adóalap csökkentő tételek

Adótörvény szerint elszámolt értékcsökkenési leírás összege	307.102
Eszközök kivezetésekor számított nyilvántartási érték	100.047
Várható kötelezettségekre képzett céltartalék felhasználása	318
Követelésre az adóévben visszaírt értékvesztés	19.868
Behajthatatlan követelés (nyilvántartott érték. összegéig)	2.041
Követelések kiegyenlítésekor elszámolt bevétel (nyilvántartott értékvesztés összegéig)	12.959
Közhasznú tevékenység támogatása	1.200
Kapott támogatás	450
Kapott támogatás Víziközmű Fejlesztés ellentételezési Alapból	1.533.345
Önellenőrzés során elszámolt összeg	0
Összesen	1.977.330

Adóalap növelő tételek

Számviteli törvény szerint elszámolt értékcsökkenési leírás	287.452
Eszközök kivezetésekor ráfordításként elszámolt összeg	103.074
Céltartalék képzése várható kötelezettségekre	362.000
Követelésre elszámolt értékvesztés	690.730
Támogatások	18.350
Nem vállalkozási tevékenységgel kapcsolatos költségek, ráfordítások	0
Jogerős határozatban megállapított bírság, egyéb jogköv.	18.325
Összesen	1.479.931

adóalap korr. után 432.858

Elhatárolt veszteség 216.429

Adóalap 216.429

Adó mértéke 9 %

Fizetendő adó (számított összeg) 19.479

Ténylegesen fizetendő 0

Energiaellátók jövedelemadója
2024. év

Adatok: eFt-ban

Adózás előtti eredmény **930.257****Adóalap csökkentő tételek**

Bérüzemi konstrukció keretében kapott fejlesztési támogatás	5.201
Önkormányzattól kapott fejlesztési támogatás	
Más vállalkozótól kapott fejlesztési támogatás	684
Közműfejlesztési támogatás	3.397
Önellenőrzés során elszámolt összeg	
Tér. nélkül átvett eszk. fejl. tám feloldása	2.024
Tér. nélkül átvett anyag fejl. tám feloldása	251
Céltartalék feloldása	318
Kapott támogatás	450
Kapott támogatás Víziközmű Fejlesztés ellentételezési Alapból	1.533.345
Összesen	1.545.670

Adóalap növelő tételek

Visszafizetési kötelezettség nélkül adott támogatás	18.350
Nem vállalkozási tevékenységgel kapcsolatos költségek, ráfordítások	0
Céltartalék képzés	362.000
Összesen	380.350

Adóalap **-235.063****Jövedelemadó-köteles adóalap** **-201.079****Elhatárolt veszteség** **-100.540****Korrigált adóalap** **-100.540****Adó mértéke 31 %****Adó összege** **-31.167****Fizetendő adó összege** **0****Jövedelemadó-köteles adóalap számítása:****Jövedelemadó-köteles árbevétel** **12.385.522**

ivóvíz értékesítés 4.777.255

szennyvíz elvezetés 7.608.267

együtt **12.385.522****Társasági szintű nettó árbevétel** **14.478.742****Arány (%)** **0,855428****Jövedelemadó-köteles adóalap** **-201.079**

**Immateriális javak, tárgyi eszközök bruttó értékének és értékcsökkenésének alakulása
2024. évben**

Adatok: eFt-ban

1. Immateriális javak

	Alapítás- átszervezés	Vagyoni értékű jogok	Szellemi termékek
Nyitó érték összesen	+112.001	+912.376	+581.948
Bruttó érték nyitó	+112.001	+912.376	+581.948
Folyamatban lévő nyitó	-	+12.883	-
Növekedés (aktiválás)	-	+11.666	+8.747
Folyamatban lévő csökkenés (átkönyvelés)	-	-12.883	-
Bruttó érték záró	+112.001	+924.042	+590.695
Záró érték összesen	+112.001	+924.042	+590.695
Écs. nyitó	-90.993	-853.372	-577.710
Elszámolt écs	-7.221	-30.168	-2.858
Écs. záró	-98.214	-883.540	-580.568
Nettó érték záró	+13.787	+40.502	+10.127

2. Tárgyi eszközök

	Ingatlanok és a kapcs. v.ért. jogok	Műszaki ber. gépek, járművek	Egyéb ber. felsz. járművek
Bruttó érték nyitó	+2.431.412	+2.446.092	+1.466.484
Növekedés (aktiválás)	+9.002	+102.494	+129.475
Csökkenés értékesítés	-	-38.977	-10.398
Csökkenés (selejtezés+ vízóra kivez)	-90.364	-17.916	-56.623
Csökkenés átminősítés	-	-7.384	-
Átsorolás	-	-581	+581
Bruttó érték záró	+2.350.050	+2.483.728	+1.529.519
Écs. nyitó	-962.163	-1.851.200	-1.180.008
Elszámolt écs	-55.089	-101.215	-90.901
Csökkenés értékesítés	-	+35.279	+9.218
Csökkenés (selejtezés+ vízóra kivez)	+40.444	+17.903	+55.475
Csökkenés átminősítés	-	+1.629	-
Átsorolás	-	+567	-567
Écs. záró	-976.808	-1.897.037	-1.206.783
Nettó érték záró	+1.373.242	+586.691	+322.736

Befejezetlen beruházások

Bruttó érték nyitó	+98.979
Növekedés	+759.317
Csökkenés aktiválás	-240.970
Csökkenés (selejtezés)	-27.721
Csökkenés (térítés nélkül átadott)	-9.694
Csökkenés (Fejlesztési alapból tér.nélkül.átadott)	-238.420
Záró érték	+341.491

3. 2024. évben elszámolt écs.

	Terv sz. leírás
Alapítás-átszervezés	+7.221
Vagyoni értékű jogok	+30.168
Szellemi termékek	+2.858
Ingatlanok	+55.089
Gépek, berendezések	+104.660
Járművek	+87.456
Együtt	+287.452

ÁGAZATI EREDMÉNYKIMUTATÁS					
2024. év 01 - 12. hó					
Adatok:eFt-ban.					
MEGNEVEZÉS	Engedélyes tevékenység			Másodlagos tevékenység	Vállalati összesen
	Ivóvíz	Szennyvíz	Összesen		
Üzemeltetéssel összefüggő anyagköltség	15.063	46.001	61.064	360.363	421.427
Fenntartással összefüggő anyagköltség	148.591	70.869	219.460		219.460
Technológiai villamos energia költsége	90.090	449.555	539.645	12.894	552.539
Vásárolt víz költsége	20.341		20.341		20.341
Más szervekkel végeztetett fenntartás k.	114.476	96.979	211.455	393	211.848
Egyéb igénybevett szolgáltatások ktg.	540.490	882.674	1.423.164	1.665	1.424.829
Vízkészlet-használati díj				10.048	10.048
Ki nem emelt egyéb szolgáltatások ktg.	3.136	7.112	10.248	70	10.318
Üzemeltetéssel összefüggő bérköltség	380.668	385.145	765.813	155.235	921.048
Fenntartással összefüggő bérköltség	410.310	314.165	724.475	424	724.899
Üzem. összef. személyi jell. egyéb kifiz	20.809	19.968	40.777	5.990	46.767
Fennt.összef. személyi jell. egyéb kifiz	19.567	15.194	34.761	6	34.767
Üzemeltetéssel összefüggő bérjárulékok	47.867	48.193	96.060	19.939	115.999
Fenntartással összefüggő bérjárulékok	52.944	40.613	93.557	50	93.607
Értécsökkenési leírás	18.566	15.238	33.804	23.628	57.432
Fenntartással összefüggő hálózat öblítés	9.241	1.469	10.710		10.710
Szállítási-rakodási költség	119.025	109.525	228.550	23.399	251.949
Gépköltség	47.730	331.030	378.760	26.116	404.876
Laborköltség	121.954	113.493	235.447	29.302	264.749
Belső szolgáltatások költsége	2	76	78	29.135	29.213
Saját term. készl. felhasználása	13.373	20.016	33.389	1.780	35.169
Telepek átterhelése	1.536.361	2.393.631	3.929.992	6.324	3.936.316
Kisegítő üzemek költségei	41.391	41.391	82.782		82.782
Közvetlen önköltség	3.771.995	5.402.337	9.174.332	706.761	9.881.093
Eladott (közv.) szolg. ért. és ELÁBÉ	66		66	411.212	411.278
Értékesítés közvetlen költségei	3.772.061	5.402.337	9.174.398	1.117.973	10.292.371
Értékesítési, forgalmazási költségek	577.834	632.216	1.210.050	48.241	1.258.291
Igazgatási költségek	419.164	600.354	1.019.518	27.981	1.047.499
Egyéb általános költségek	271.154	388.365	659.519	18.100	677.619
Teljes önköltség	5.040.213	7.023.272	12.063.485	1.212.295	13.275.780
Egyéb ráfordítások (szennyvbírság nélk)	613.350	938.819	1.552.169	732.268	2.284.437
Üzemi ráfordítás	5.653.563	7.962.091	13.615.654	1.944.563	15.560.217
Értékesítés nettó árbevétele	4.810.941	7.611.390	12.422.331	2.056.411	14.478.742
Csatornabírság		12.657	12.657		12.657
Egyéb bevételek (csatornabírság nélk)	695.497	1.265.942	1.961.439	5.014	1.966.453
Üzemi bevétel	5.506.438	8.889.989	14.396.427	2.061.425	16.457.852
PV üzemi eredmény	-147.125	927.898	780.773	116.862	897.635

2024. évi mérleg elfogadása

A Közgyűlés a PANNON-VÍZ Zrt. 2024. évi éves beszámolóját 14.232.083 eFt mérlegfőösszeggel, valamint 910.778 eFt adózott eredménnyel fogadja el az alábbiak szerint:

A. BEFEKTETETT ESZKÖZÖK	2.760.341 eFt
B. FORGÓESZKÖZÖK	10.687.857 eFt
C. AKTÍV IDŐBELI ELHATÁROLÁSOK	783.885 eFt

ESZKÖZÖK (AKTÍVÁK) ÖSSZESEN 14.232.083 eFt

D. SAJÁT TŐKE	2.397.791 eFt
E. CÉLTARTALÉKOK	364.741 eFt
F. KÖTELEZETTSÉGEK	7.059.268 eFt
G. PASSZÍV IDŐBELI ELHATÁROLÁSOK	4.410.283 eFt

FORRÁSOK (PASSZÍVÁK) ÖSSZESEN 14.232.083 eFt

Határozati javaslat:

Az Igazgatóság a PANNON-VÍZ Zrt. 2024. évi éves beszámolóját

**14.232.083 ezer Ft mérlegfőösszeggel, valamint
910.778 ezer Ft adózott eredménnyel
elfogadja.**

**Az Igazgatóság javasolja a PANNON-VÍZ Zrt. a 2024. évi 910.778 ezer Ft
adózott eredményét az eredménytartalékba helyezni.**

2024. évi mérleg elfogadása

A Közgyűlés a PANNON-VÍZ Zrt. 2024. évi éves beszámolóját 14.232.083 eFt mérlegfőösszeggel, valamint 910.778 eFt adózott eredménnyel fogadja el az alábbiak szerint:

A. BEFEKTETETT ESZKÖZÖK	2.760.341 eFt
B. FORGÓESZKÖZÖK	10.687.857 eFt
C. AKTÍV IDŐBELI ELHATÁROLÁSOK	783.885 eFt

ESZKÖZÖK (AKTÍVÁK) ÖSSZESEN 14.232.083 eFt

D. SAJÁT TŐKE	2.397.791 eFt
E. CÉLTARTALÉKOK	364.741 eFt
F. KÖTELEZETTSÉGEK	7.059.268 eFt
G. PASSZÍV IDŐBELI ELHATÁROLÁSOK	4.410.283 eFt

FORRÁSOK (PASSZÍVÁK) ÖSSZESEN 14.232.083 eFt

Határozati javaslat:

Az Igazgatóság a PANNON-VÍZ Zrt. 2024. évi éves beszámolóját

**14.232.083 ezer Ft mérlegfőösszeggel, valamint
910.778 ezer Ft adózott eredménnyel
elfogadja.**

**A Közgyűlés a PANNON-VÍZ Zrt. a 2024. évi 910.778 ezer Ft adózott
eredményét az eredménytartalékba helyezi.**